



---

# Estudio sobre Religión

---

*11-12 de Noviembre de 2006*

**Instituto de Mercadotecnia y Opinión**



# Introducción

---



**Instituto de Mercadotecnia y Opinión** • *Institute of Marketing and Opinion*

**IMO:** Miembro y Representante en México del ISSP

11-12 de Noviembre de 2006

# INTRODUCCION

---



En este año 2006 que está por concluir, el más reciente trabajo realizado por el Instituto de Mercadotecnia y Opinión (IMO) dentro del Programa Internacional de Encuestas Sociales (ISSP) tuvo como finalidad hacer exploraciones en algunos de los nuevos temas que serán incluidos en el cuestionario del Módulo 2008 sobre Religión.

El universo de estudio es la Zona Metropolitana de Guadalajara, cuyos resultados queremos compartir ya que permite asomarse al papel de la religión en la formación de valores, creencias, actitudes y comportamiento de los individuos de una sociedad.

En este caso se trata de un área metropolitana, la segunda más poblada en el país después de la Ciudad de México cuya dinámica podría esperarse que marque tendencias sobre las creencias y prácticas religiosas, así como medir las influencias de la globalización en materia de diversidad religiosa.

Asimismo, es posible apreciar manifestaciones del sincretismo religioso que acompañan a las diferentes identidades religiosas, incluyendo a la religión católica que se ha mantenido como dominante en nuestro país desde la época colonial para perfilar las tradiciones religiosas mexicanas.



# INTRODUCCION

---



El trabajo se divide en cinco secciones:

SECCION	TEMA
I	TOLERANCIA RELIGIOSA
II	FUNCIONALIDAD INTERNA Y EXTERNA DE LA RELIGION
III	CREENCIAS Y PRACTICAS RELIGIOSAS
IV	RELIGIOSIDAD VS. ESPIRITUALIDAD
V	ESPECIFICIDADES RELIGIOSAS DEL PAIS



# Vitrina Metodológica

---

# VITRINA METODOLOGICA



**RESPONSABLE Y ELABORADOR DEL ESTUDIO:  
INSTITUTO DE MERCADOTECNIA Y OPINION (IMO)**

**UNIVERSO DE ESTUDIO:** Población de 18 años y más que vive en la Zona Metropolitana de Guadalajara.

**APLICACIÓN DE LA ENCUESTA:** 11 y 12 de noviembre de 2006

**OBJETIVO GENERAL DEL ESTUDIO:** Medir la pertenencia, prácticas y creencias religiosas en la Zona Metropolitana de Guadalajara para realizar la prueba piloto de la nueva sección del módulo 2008 sobre religión dentro del Programa Internacional de Encuestas Sociales.

**TÉCNICA DE MUESTREO:** Submuestreo Probabilístico Aleatorio Estratificado.

**POBLACION DE 18 AÑOS Y MAS:**

MUNICIPIO	POB 18 y +	CASOS	CONFIANZA	ERROR
ZMG	2,300,924	400	95%	± 5%

Fuente: INEGI II Censo de población y vivienda, año 2005.

**TÉCNICA DE LEVANTAMIENTO  
DE CAMPO:**

Entrevista domiciliaria cara a cara garantizando el anonimato del entrevistado.

**TAMAÑO DE MUESTRA:** 400 casos



**Instituto de Mercadotecnia y Opinión • Institute of Marketing and Opinion**

**IMO: Miembro y Representante en México del ISSP**

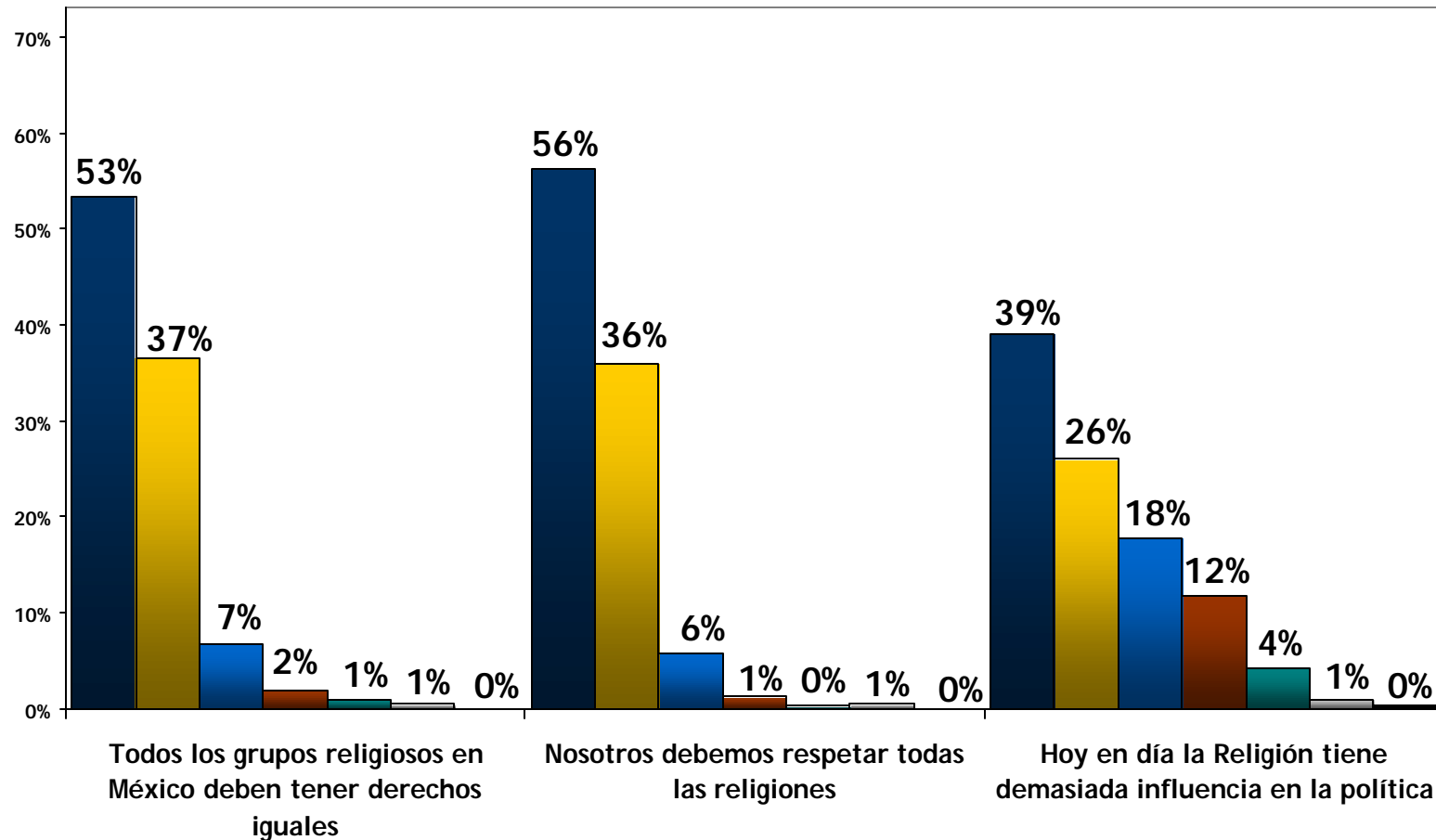
11-12 de Noviembre de 2006

# Resultados Gráficos

---

# I. TOLERANCIA RELIGIOSA

Por favor exprese que tanto está usted de acuerdo o en desacuerdo con las siguientes afirmaciones:



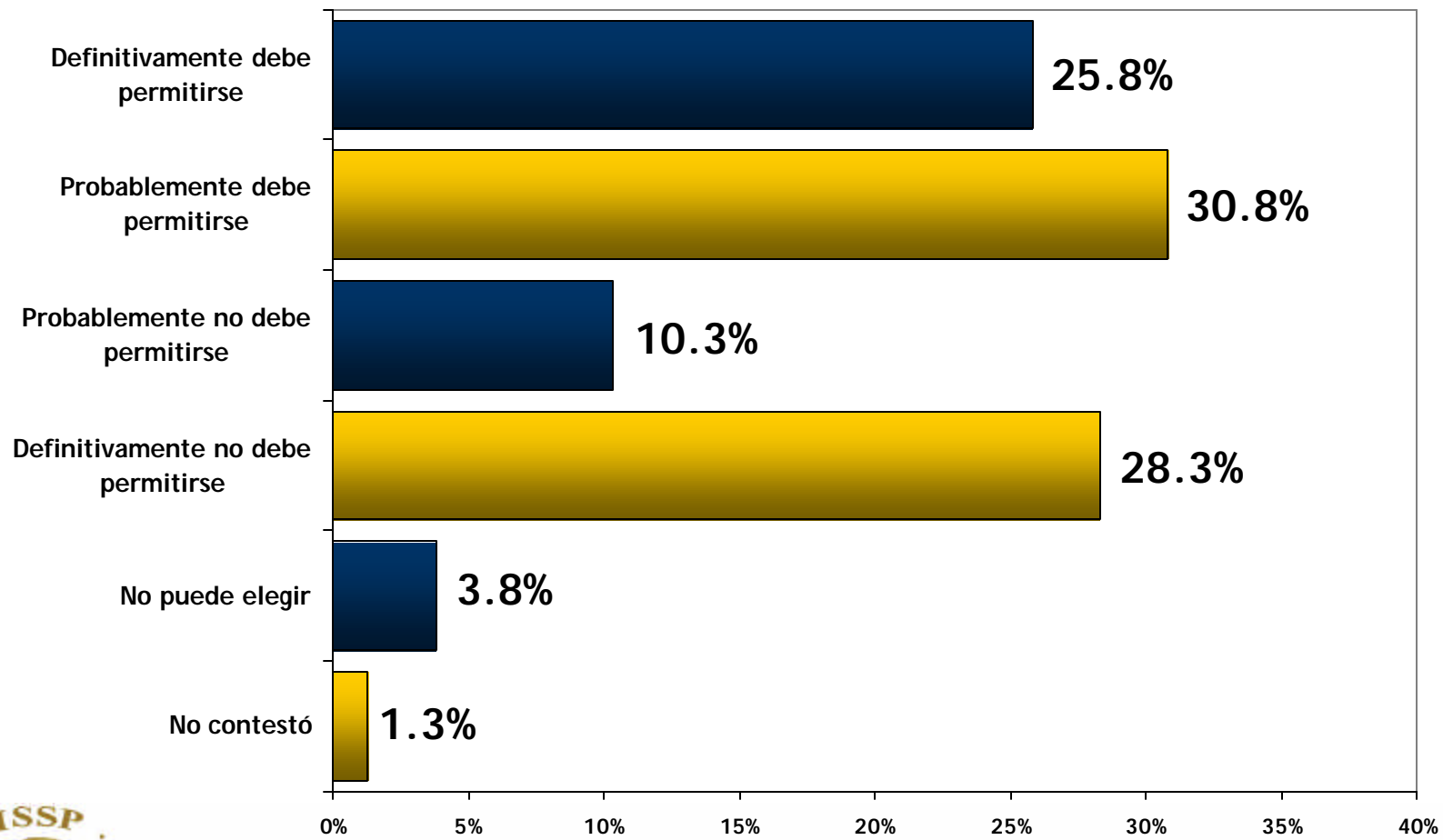
■ Totalmente de acuerdo  
 ■ En desacuerdo  
 ■ No contestó

■ De acuerdo  
 ■ Totalmente en desacuerdo

■ Ni de acuerdo ni en desacuerdo  
 ■ No puede elegir

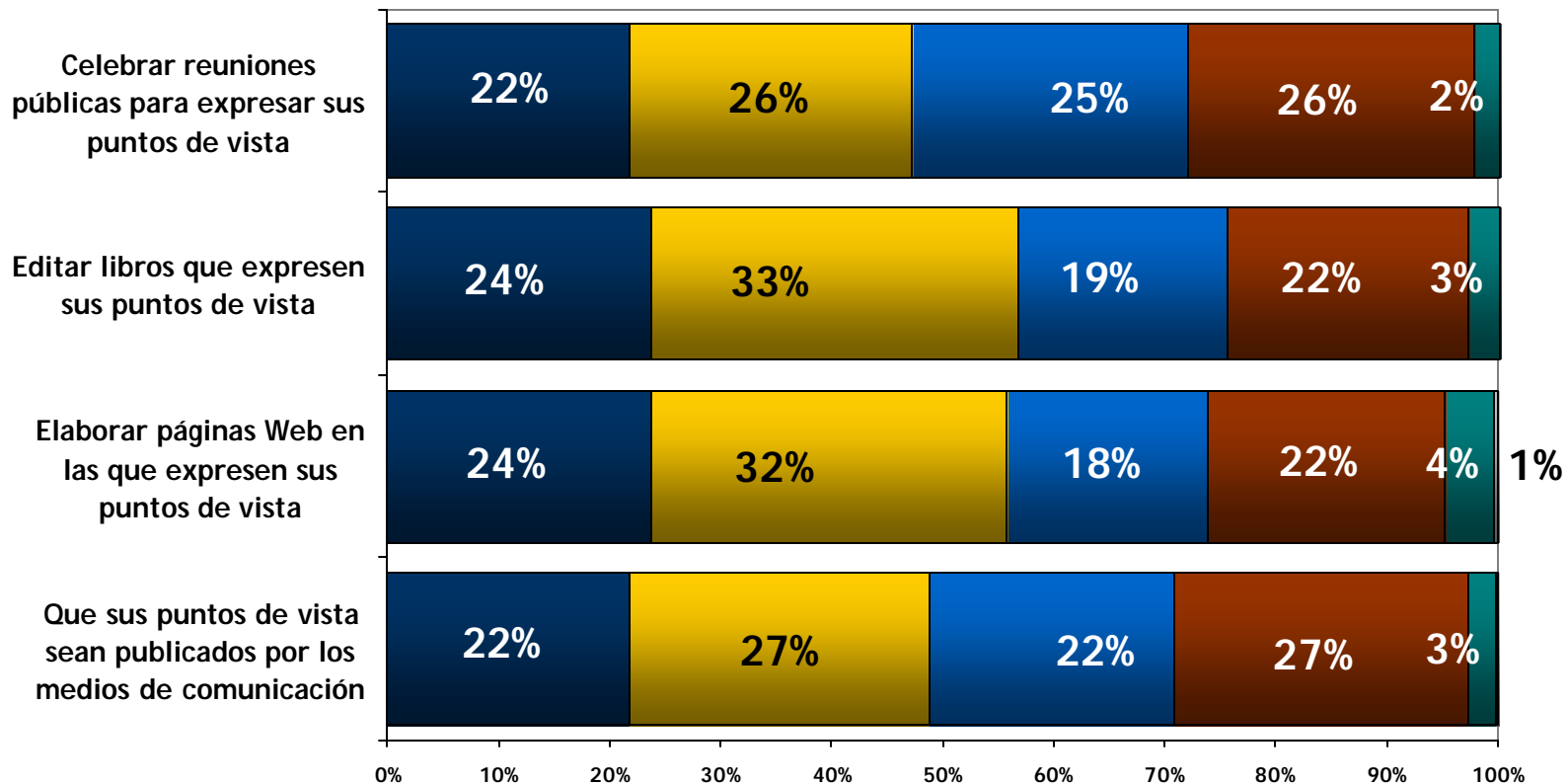
# I. TOLERANCIA RELIGIOSA

Las personas tienen diferentes actitudes hacia diversos grupos raciales o étnicos algunos son más aceptados, otros menos. ¿Usted piensa que debe permitirse a las personas con prejuicios contra un grupo racial o étnico expresar sus puntos de vista públicamente?



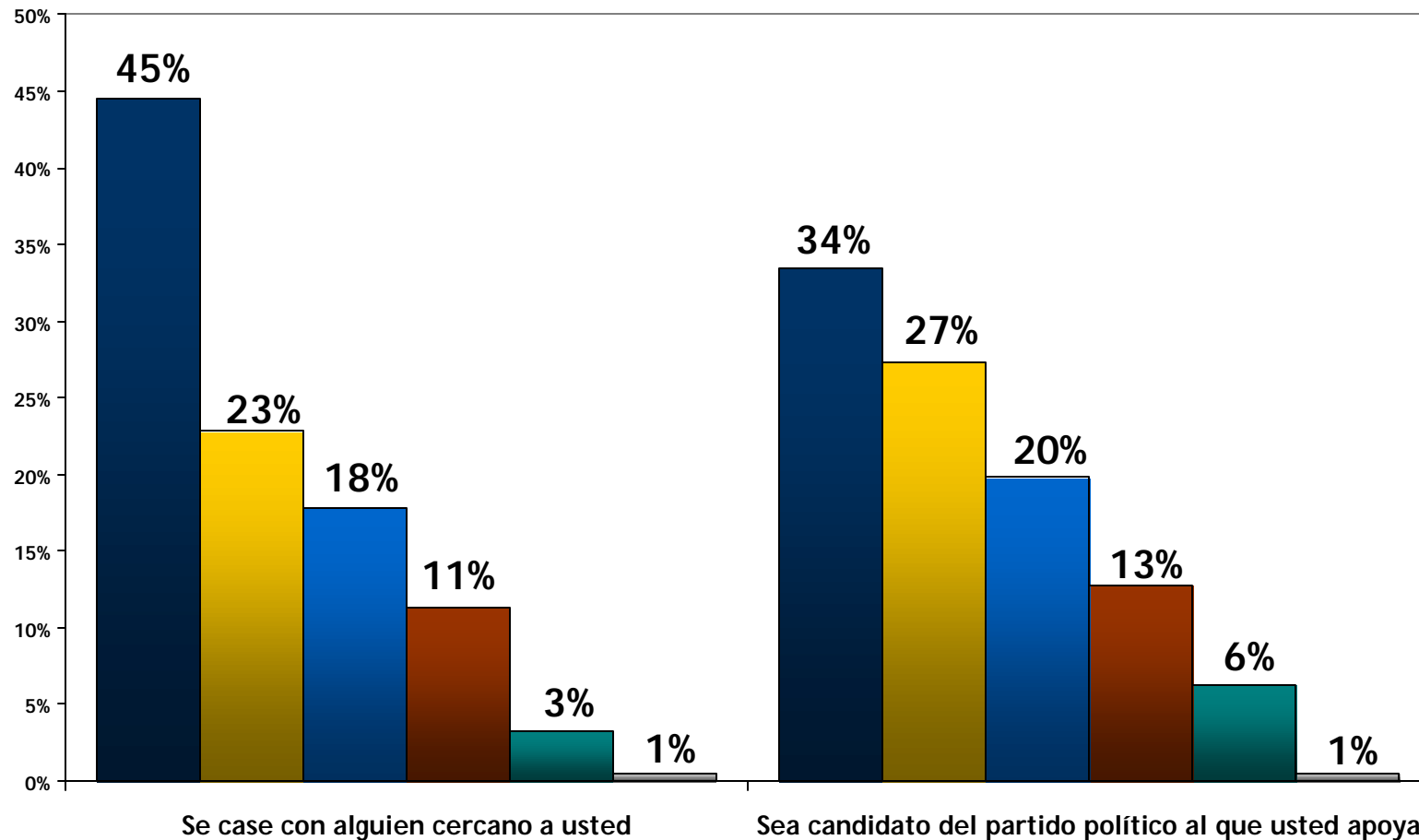
# I. TOLERANCIA RELIGIOSA

Hay algunas personas cuyos puntos de vista son considerados como extremistas por la mayoría. Piense en extremistas religiosos, quienes creen que su religión es la única fe verdadera y todas las otras religiones están equivocadas y deben ser consideradas como enemigas. ¿Usted piensa que a tales personas se les debe permitir ...?



# I. TOLERANCIA RELIGIOSA

Las personas provienen de diversas costumbres religiosas,  
¿Estaría usted dispuesto a que una persona de una fe  
diferente a la suya ...?



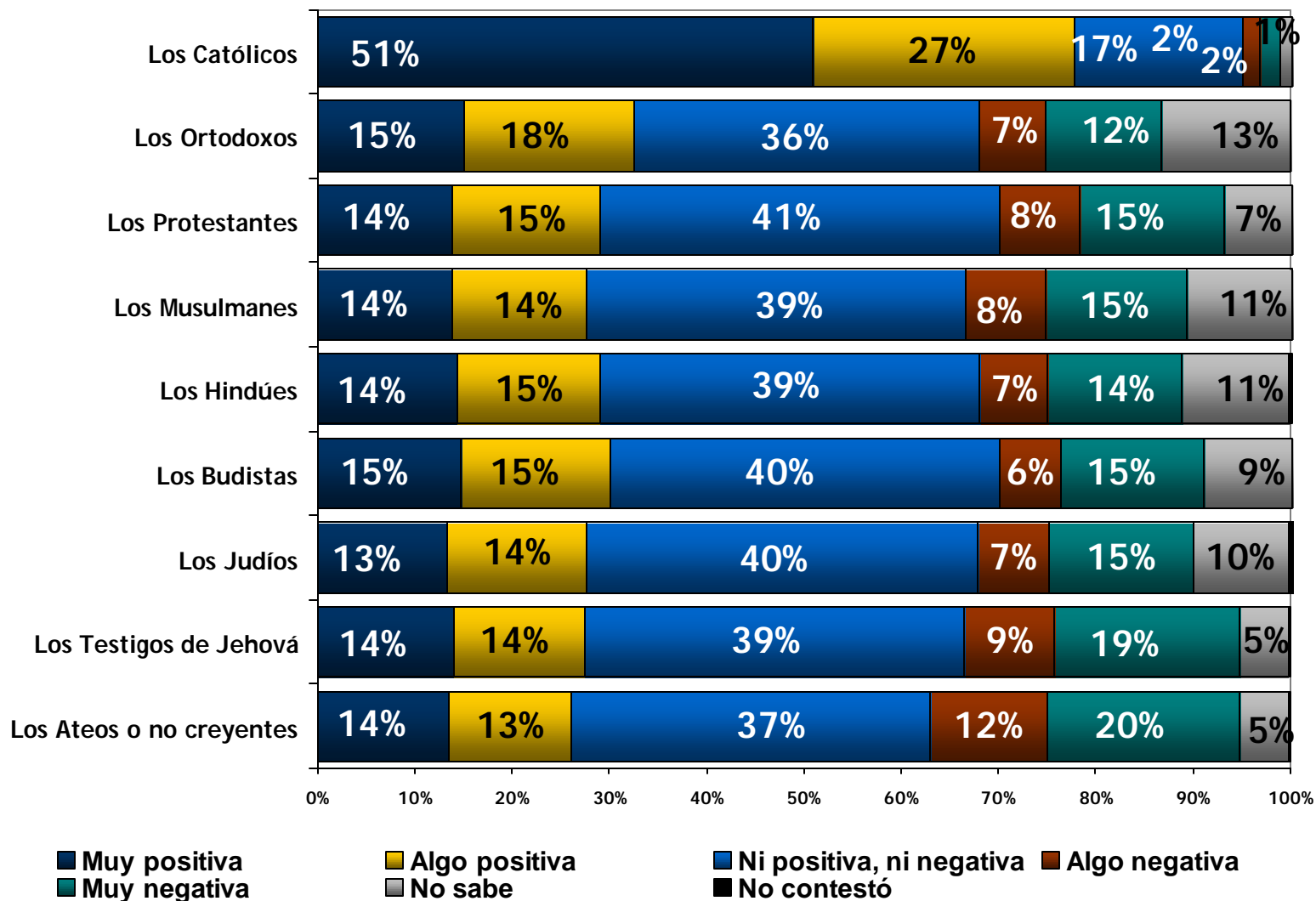
■ Definitivamente dispuesto     
 ■ Probablemente dispuesto     
 ■ Probablemente renuente  
■ Definitivamente renuente     
 ■ No sabe     
 ■ No contestó



# I. TOLERANCIA RELIGIOSA



¿Cuál es su actitud personal hacia los siguientes grupos religiosos?



Instituto de Mercadotecnia y Opinión • Institute of Marketing and Opinion

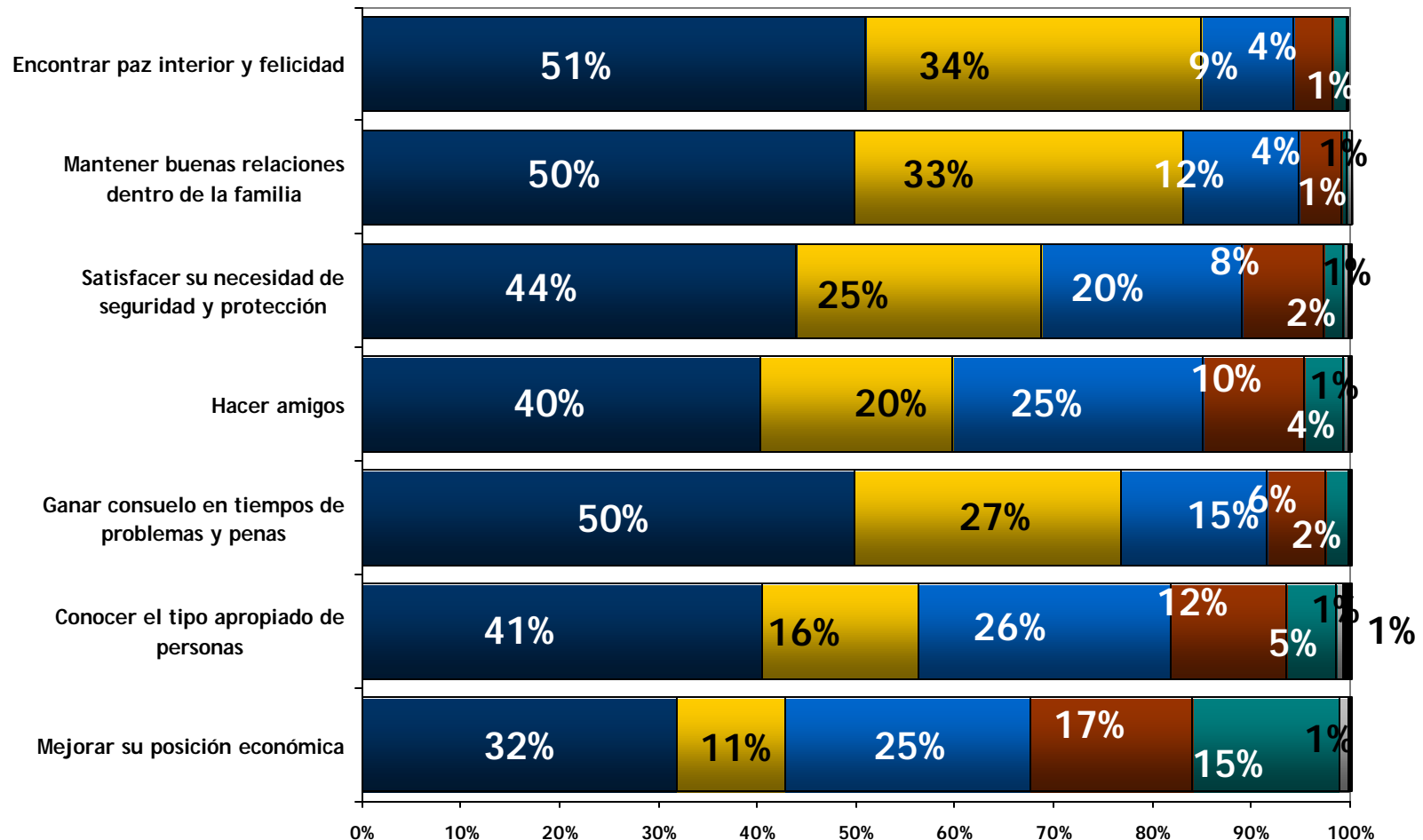
IMO: Miembro y Representante en México del ISSP

11-12 de Noviembre de 2006

## II. FUNCIONALIDAD INTERNA Y EXTERNA DE LA RELIGION

Está usted de acuerdo o en desacuerdo con las siguientes afirmaciones ...

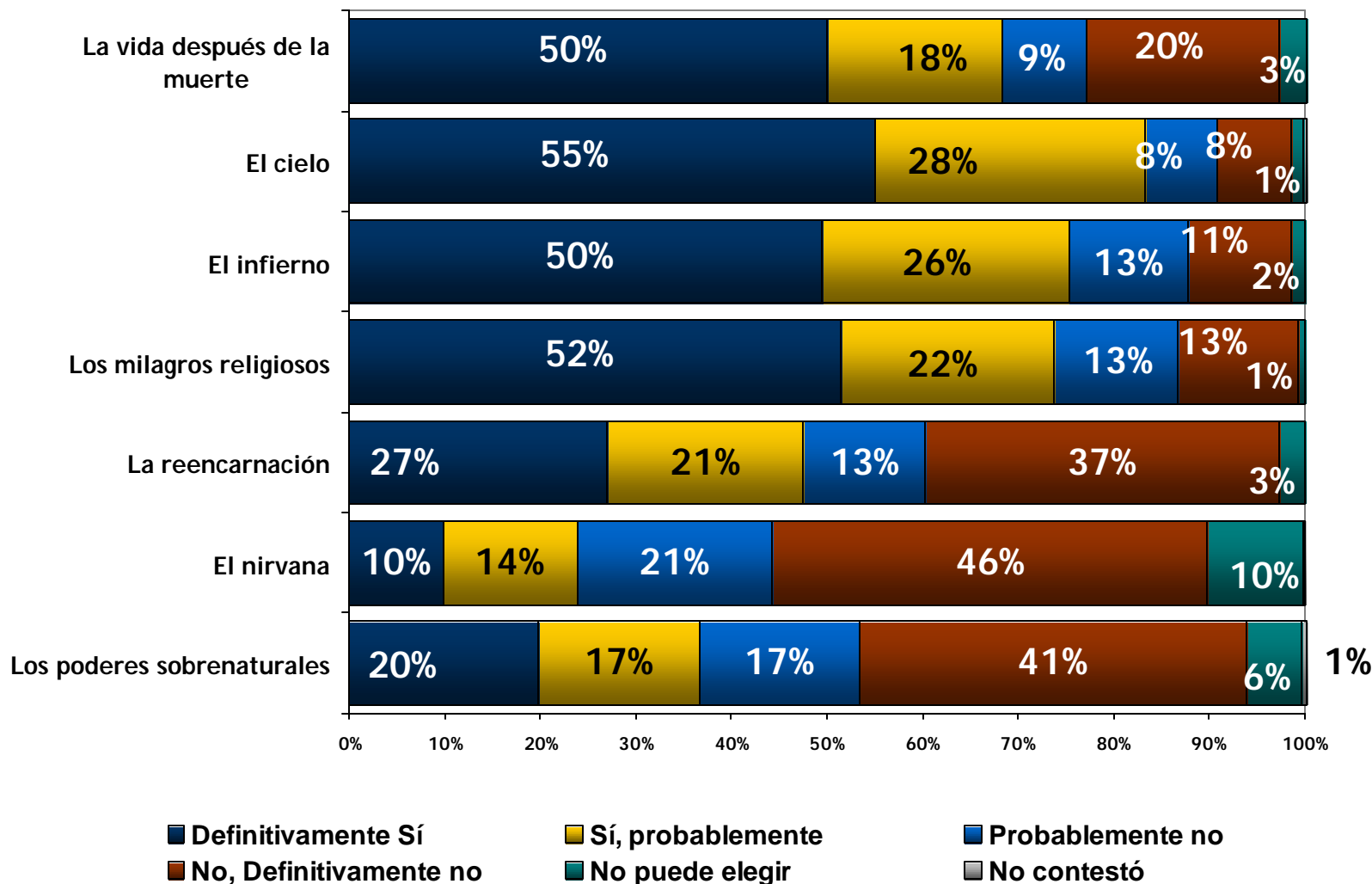
Practicar una religión ayuda a las personas a ...



### III. CREENCIAS Y PRACTICAS RELIGIOSAS



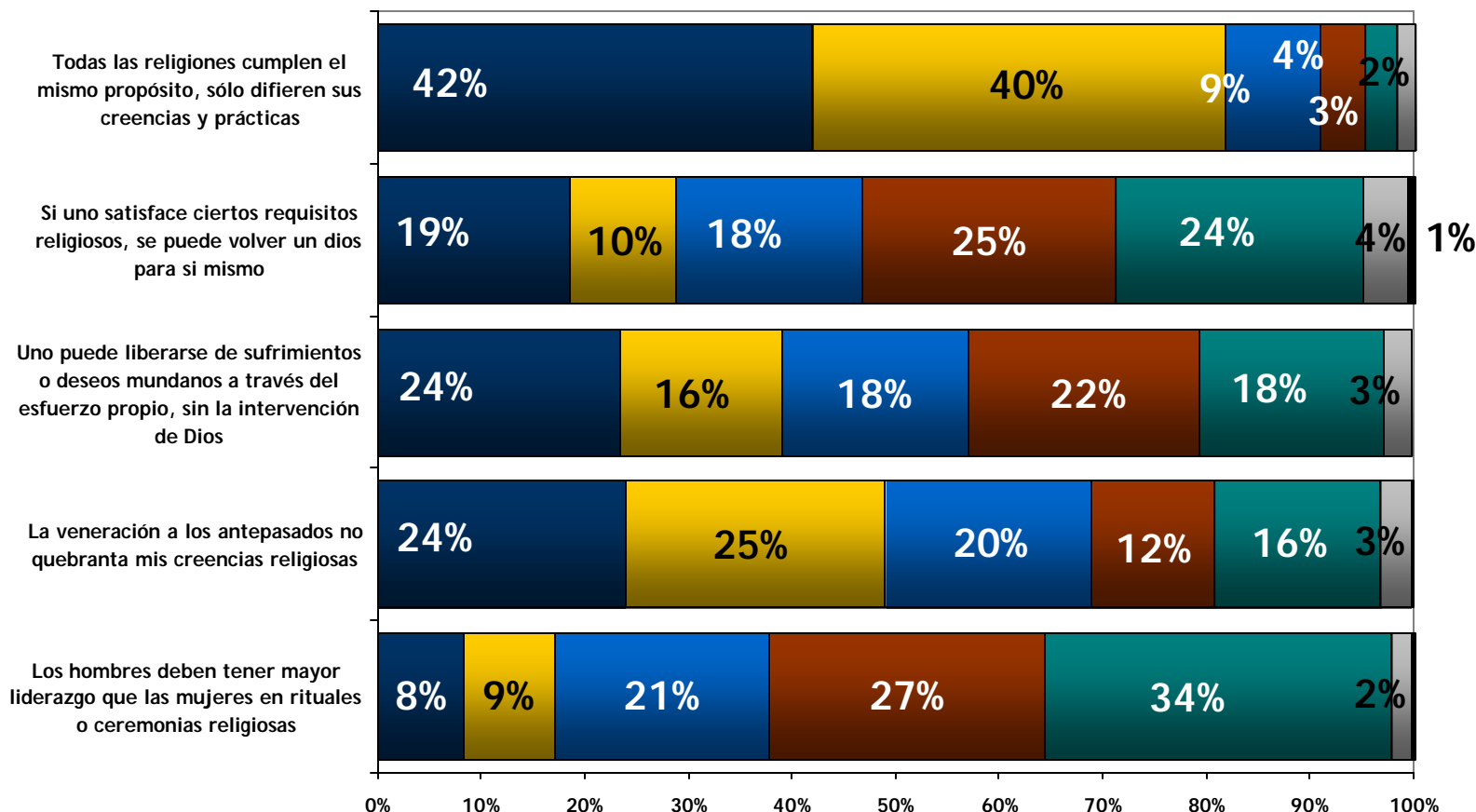
¿Usted cree en ...?



### III. CREENCIAS Y PRACTICAS RELIGIOSAS



¿Está usted de acuerdo o en desacuerdo en que ...?



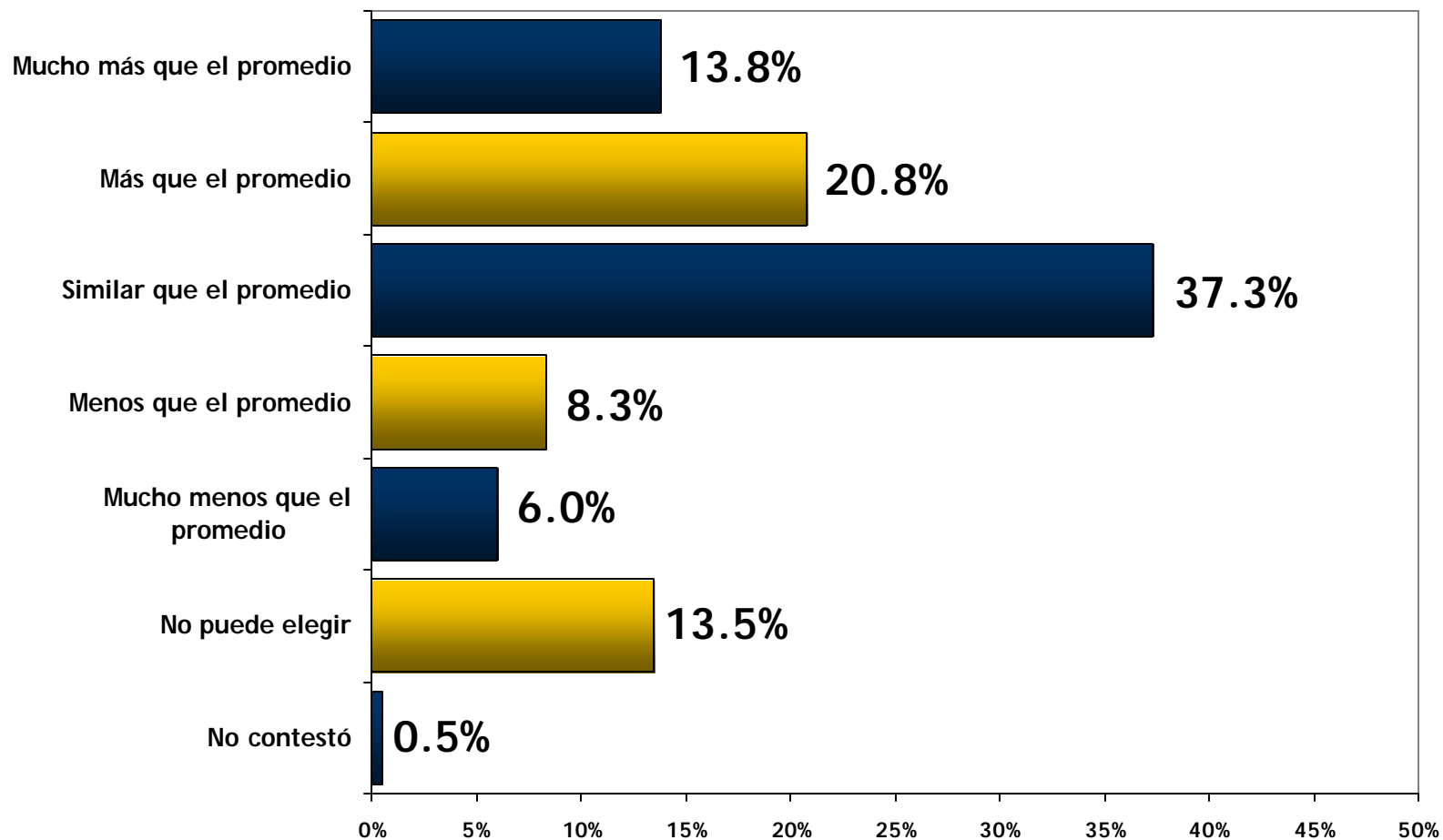
■ Totalmente de acuerdo     
 ■ De acuerdo     
 ■ Ni de acuerdo ni en desacuerdo  
■ En desacuerdo     
 ■ Totalmente en desacuerdo     
 ■ No puede elegir  
■ No contestó



### III. CREENCIAS Y PRACTICAS RELIGIOSAS



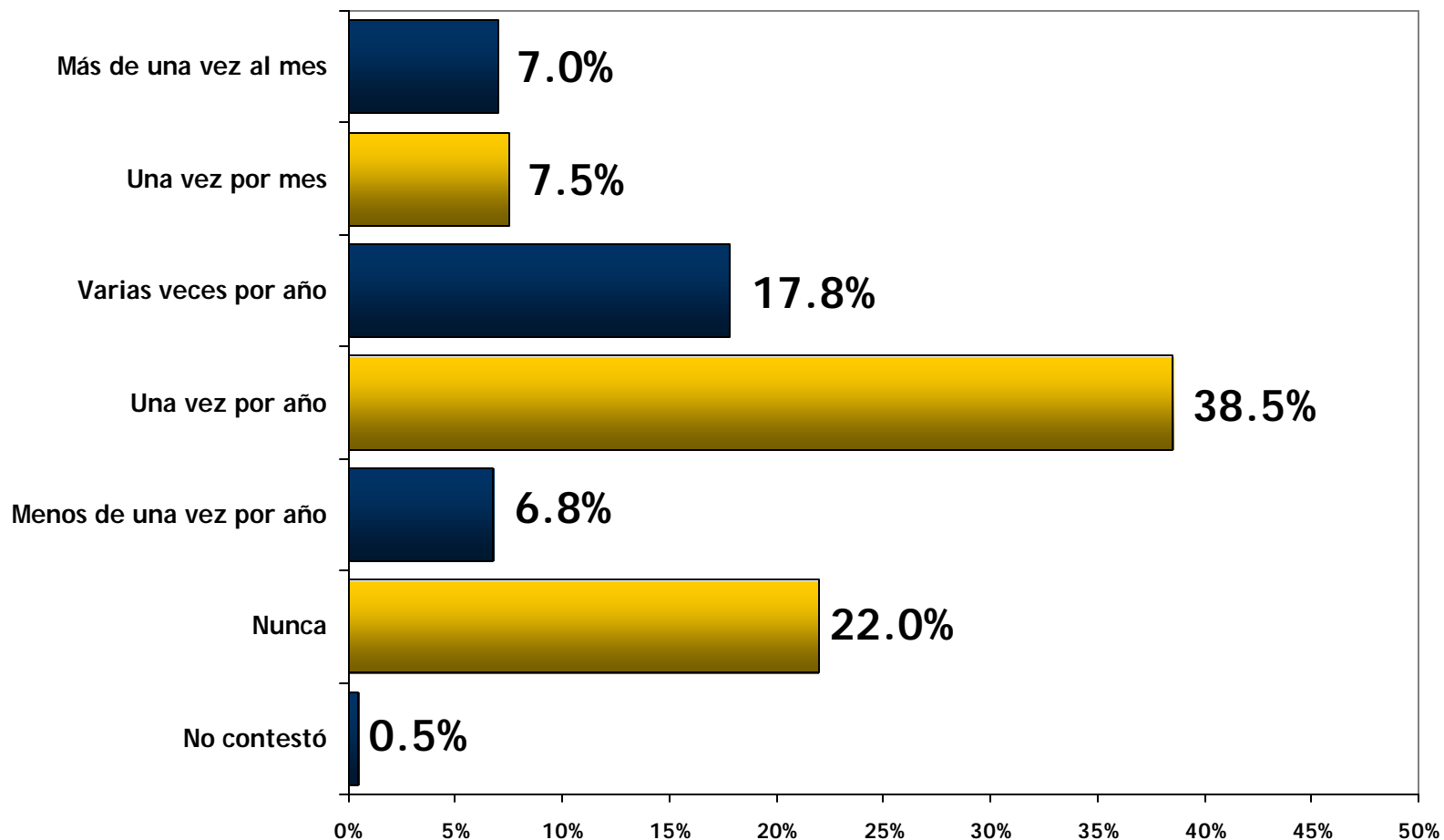
Por favor indique hasta qué punto usted, en general, se inclina por respetar la memoria de sus antepasados directos.



### III. CREENCIAS Y PRACTICAS RELIGIOSAS



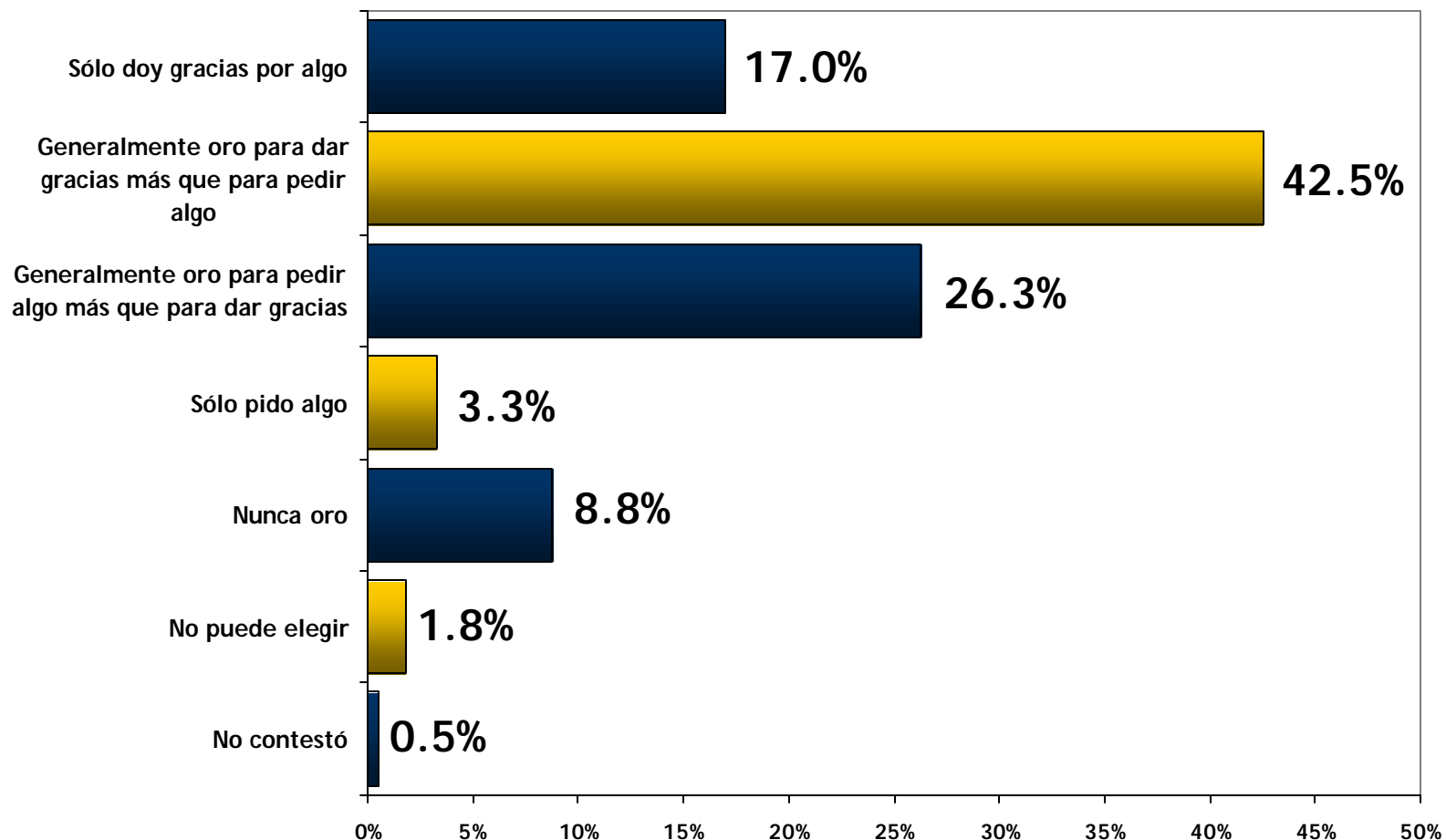
¿Con qué frecuencia usted celebra algún ritual o ceremonia religiosa en recuerdo de sus antepasados directos?



### III. CREENCIAS Y PRACTICAS RELIGIOSAS



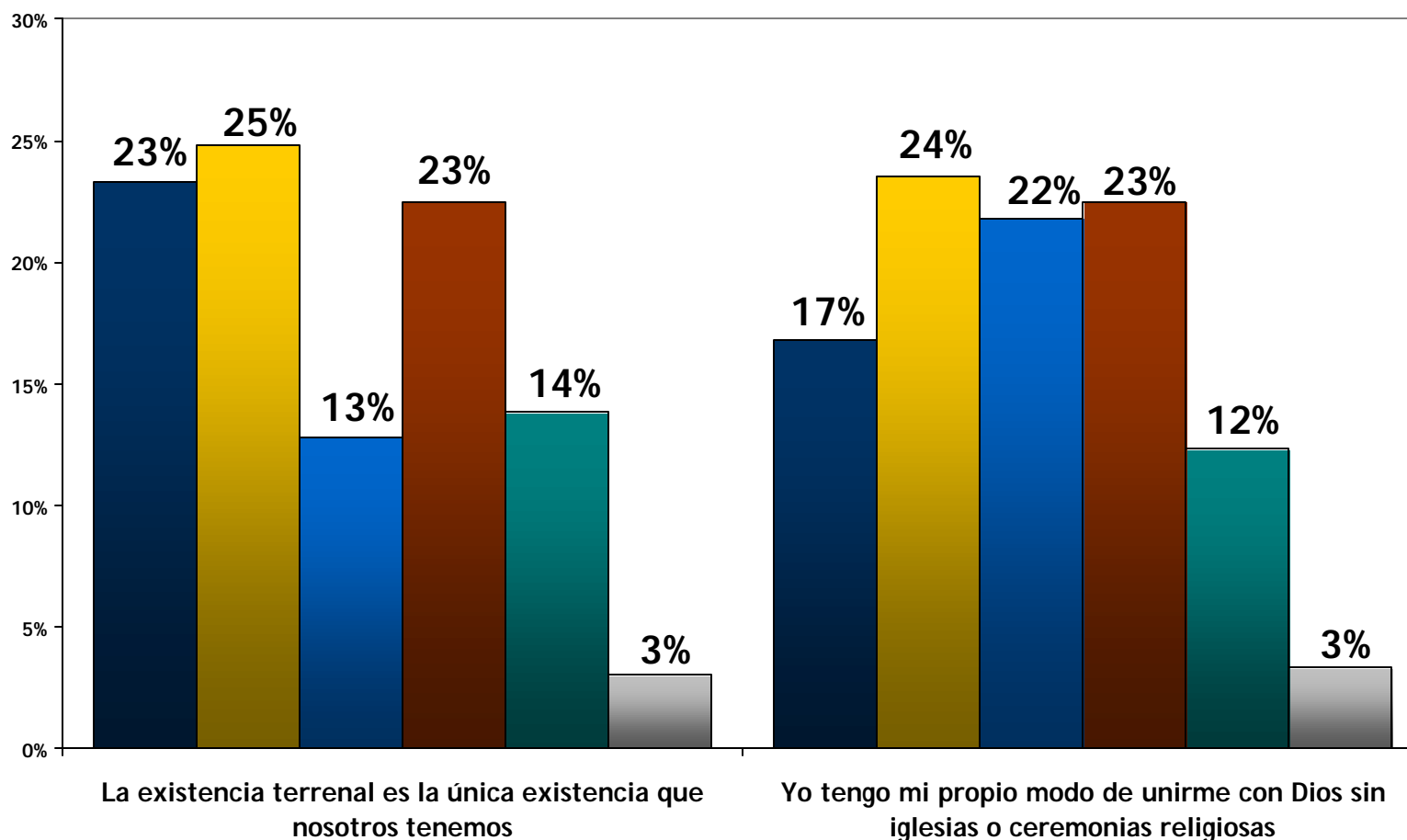
Quando usted hace oración,  
¿con qué frecuencia da gracias o pide algo?



### III. CREENCIAS Y PRACTICAS RELIGIOSAS



Está usted de acuerdo o en desacuerdo con las siguientes afirmaciones ...



■ Totalmente de acuerdo  
■ En desacuerdo

■ De acuerdo  
■ Totalmente en desacuerdo

■ Ni de acuerdo ni en desacuerdo  
■ No puede elegir

Instituto de Mercadotecnia y Opinión • *Institute of Marketing and Opinion*

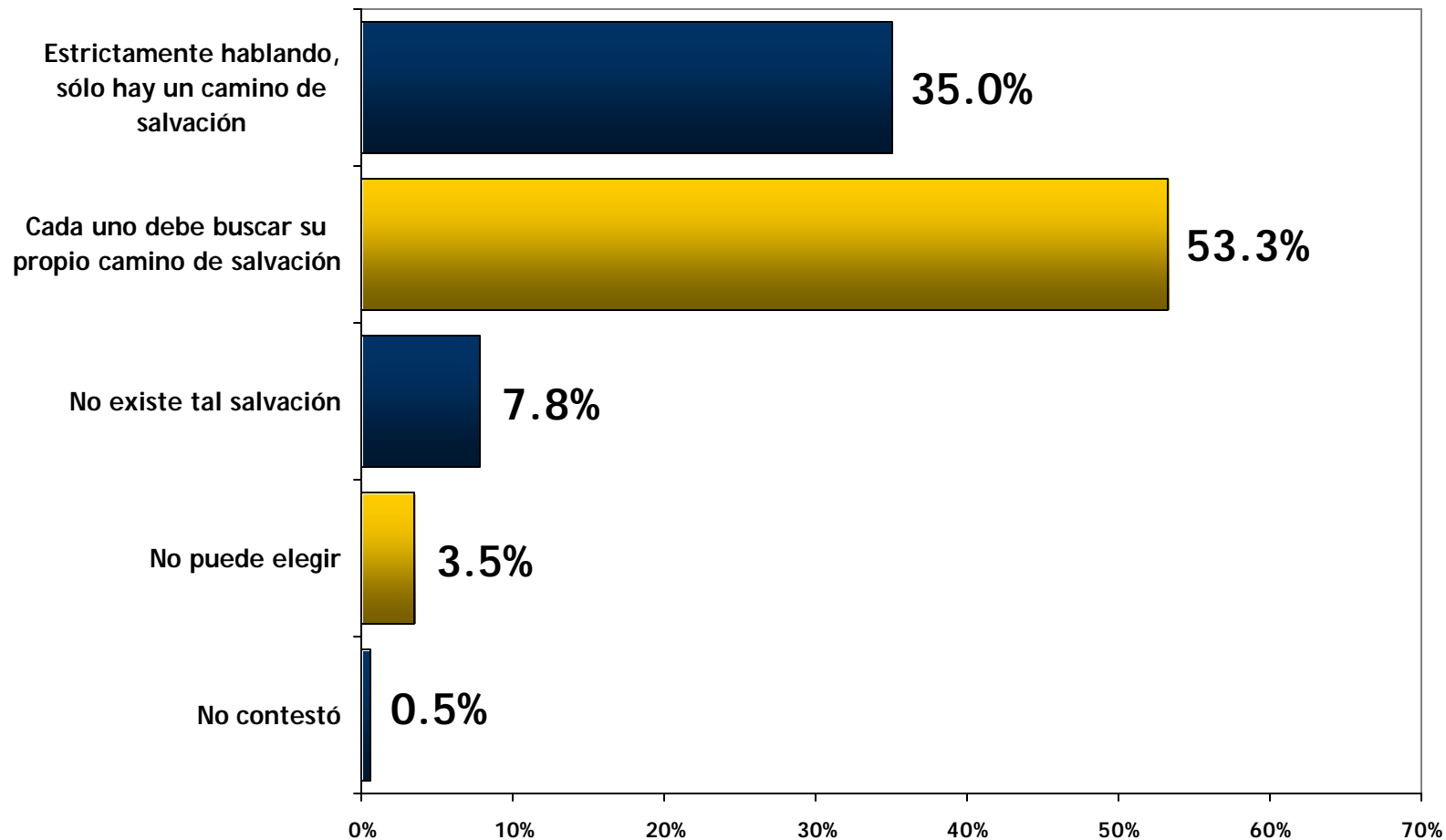
IMO: Miembro y Representante en México del ISSP

11-12 de Noviembre de 2006

### III. CREENCIAS Y PRACTICAS RELIGIOSAS

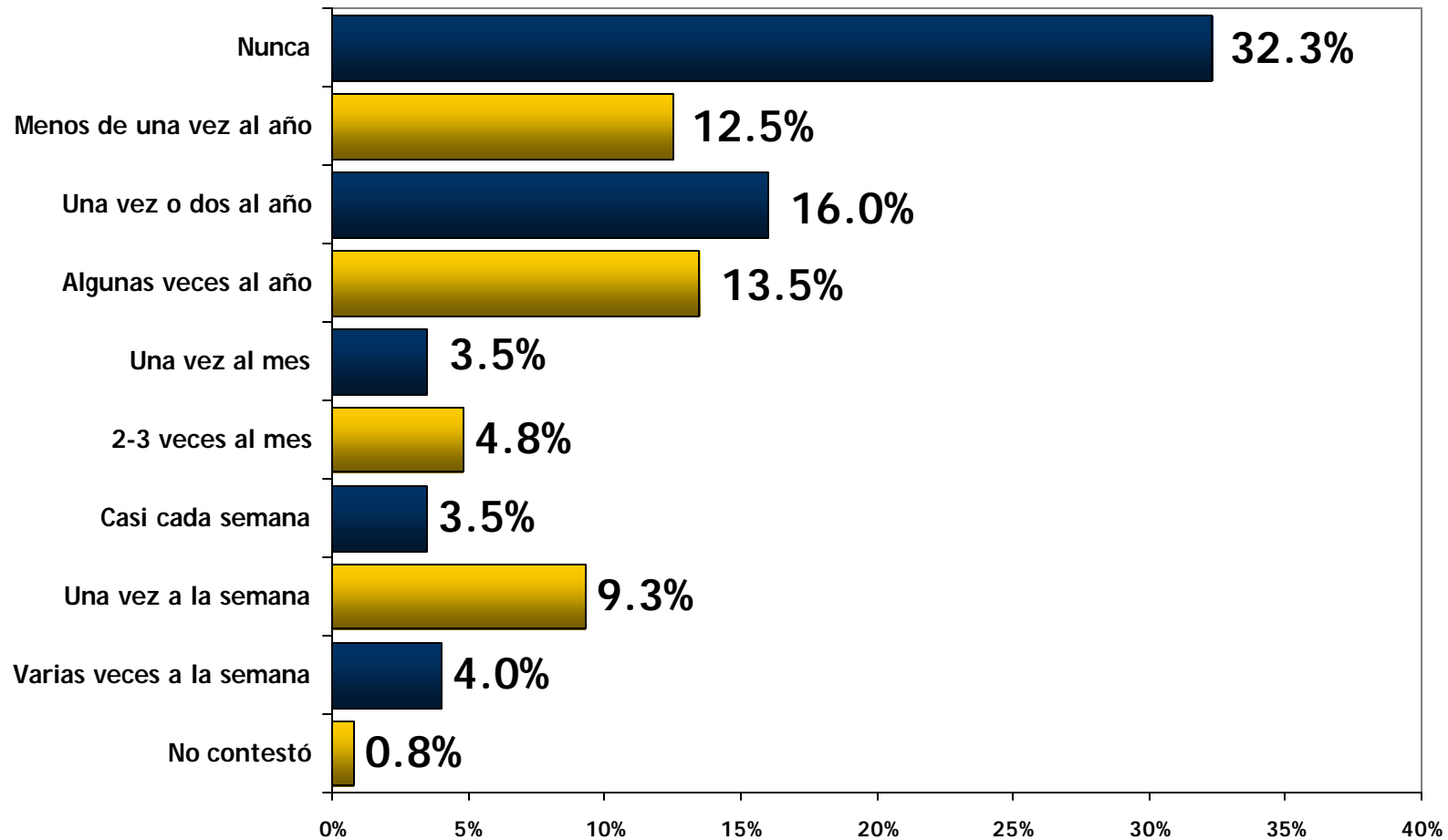


¿Cuál de las siguientes afirmaciones se acerca más a su propio punto de vista?



### III. CREENCIAS Y PRACTICAS RELIGIOSAS

¿Con qué frecuencia participa en organizaciones o actividades de una iglesia o lugar de culto además de asistir a las ceremonias religiosas?




### III. CREENCIAS Y PRACTICAS RELIGIOSAS

---



¿Se casó usted en una ceremonia religiosa oficiada por un sacerdote o algún otro ministro religioso?

(64.6% de la población que está casada o se ha casado alguna vez)



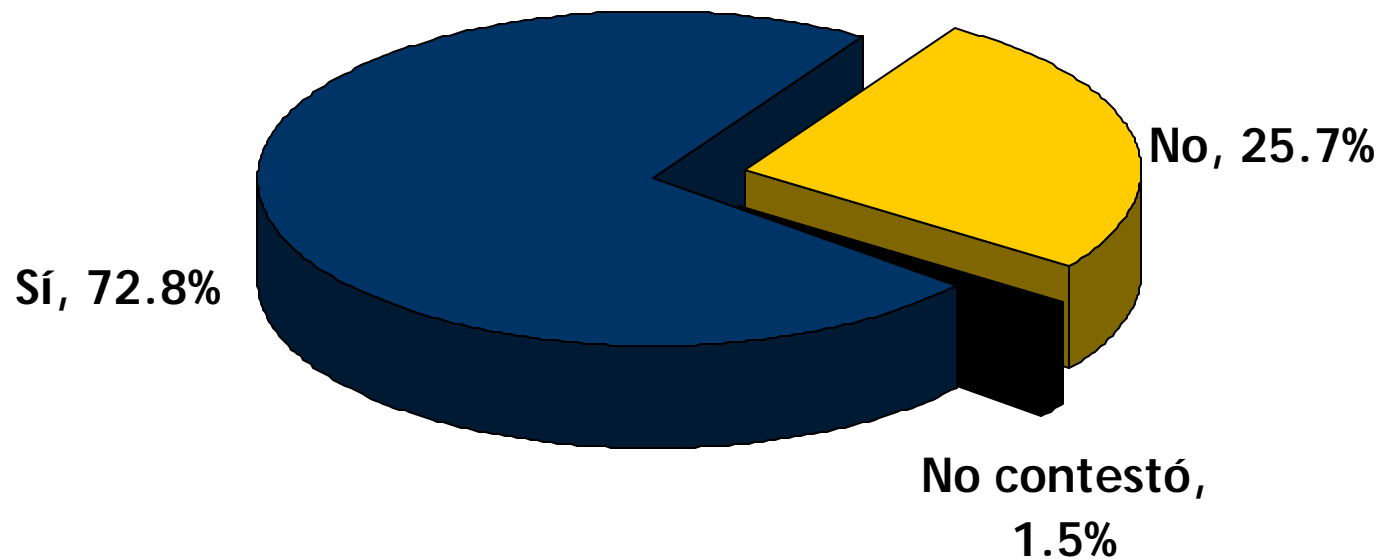
### III. CREENCIAS Y PRACTICAS RELIGIOSAS

---



Si se fuera a casar, ¿preferiría tener una ceremonia religiosa oficiada por un sacerdote o algún otro ministro religioso?

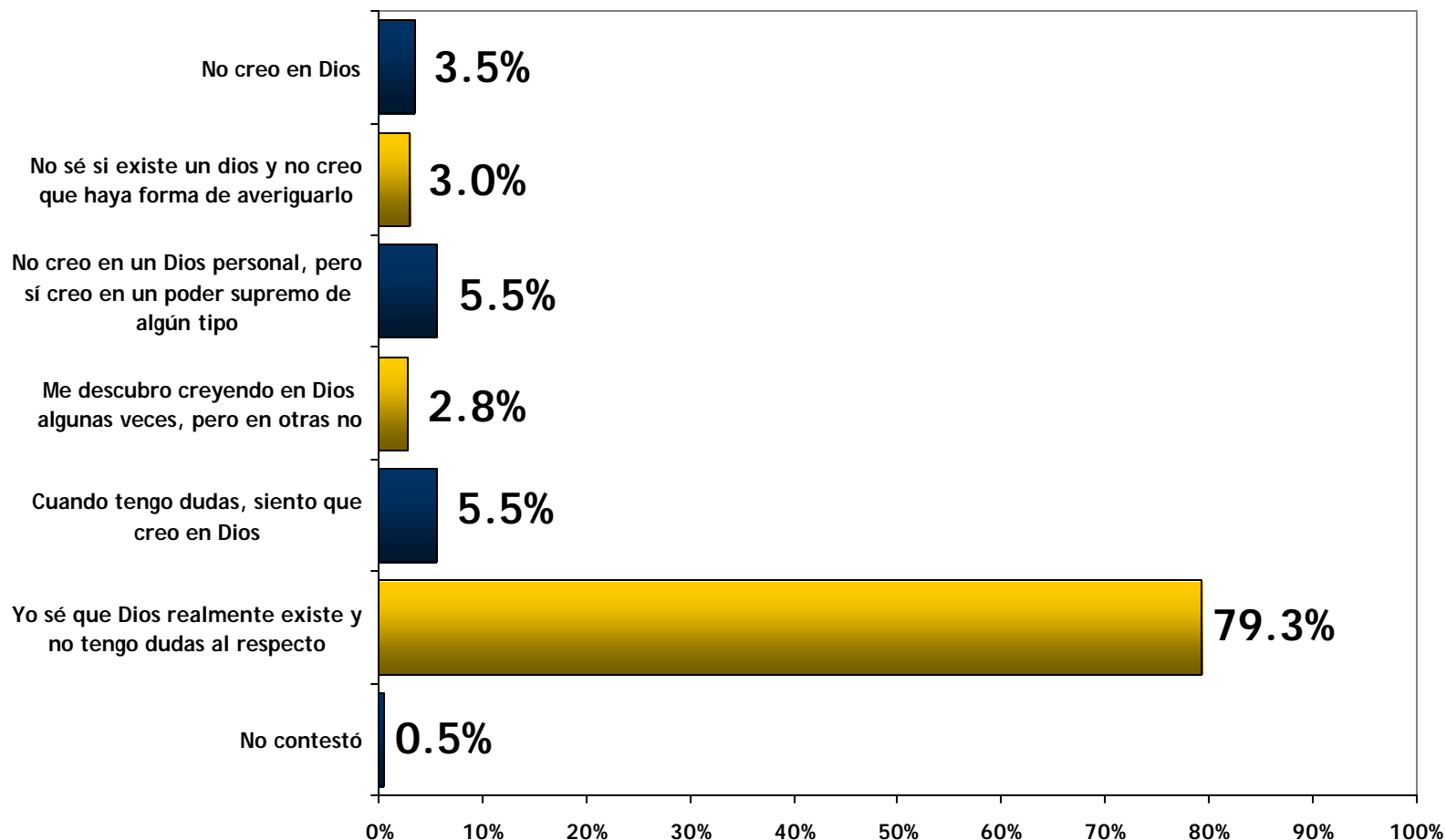
(34.0% de la población que nunca se ha casado)



### III. CREENCIAS Y PRACTICAS RELIGIOSAS



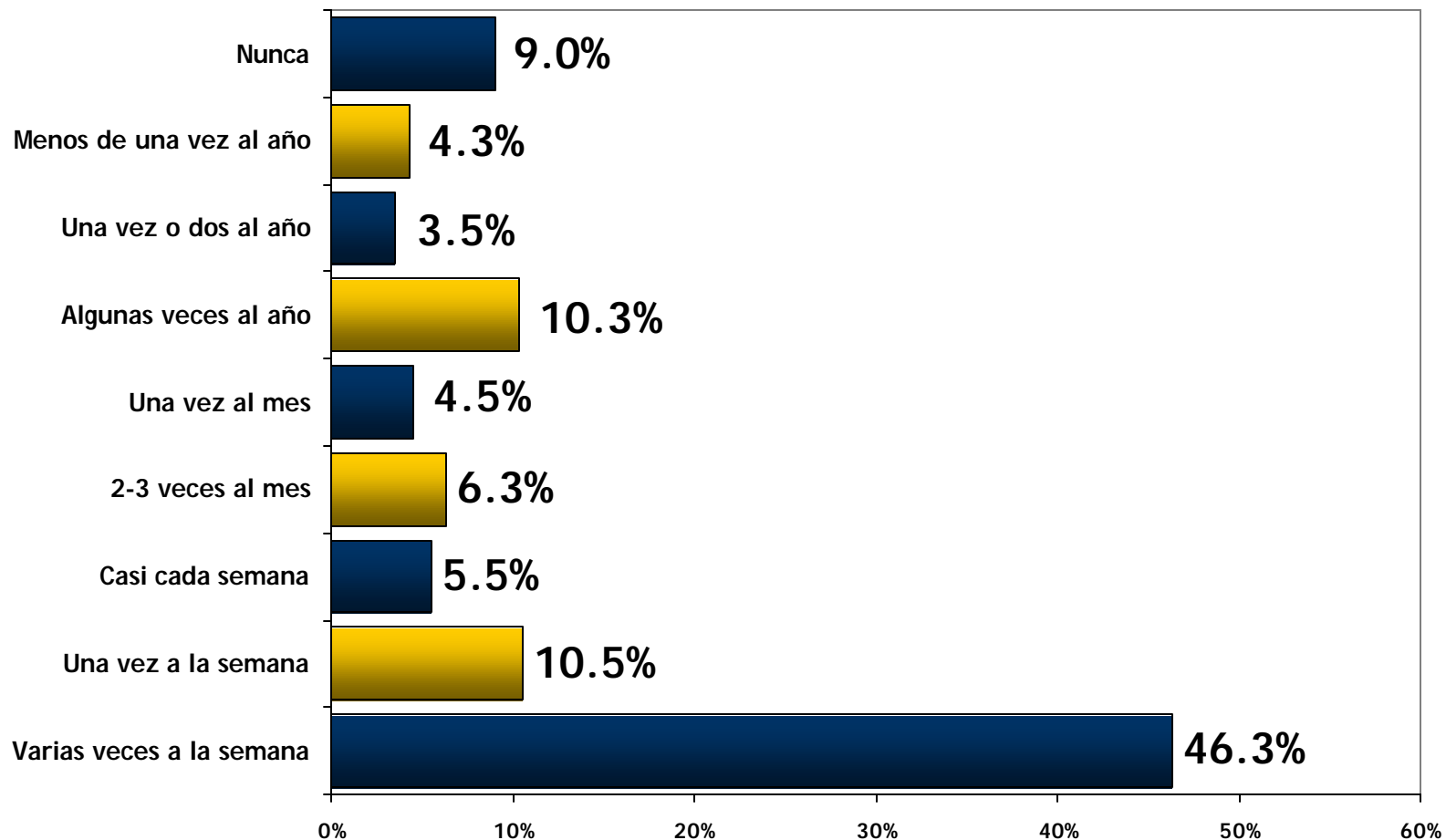
Por favor indique cuál afirmación expresa mejor lo que usted cree acerca de Dios



### III. CREENCIAS Y PRACTICAS RELIGIOSAS



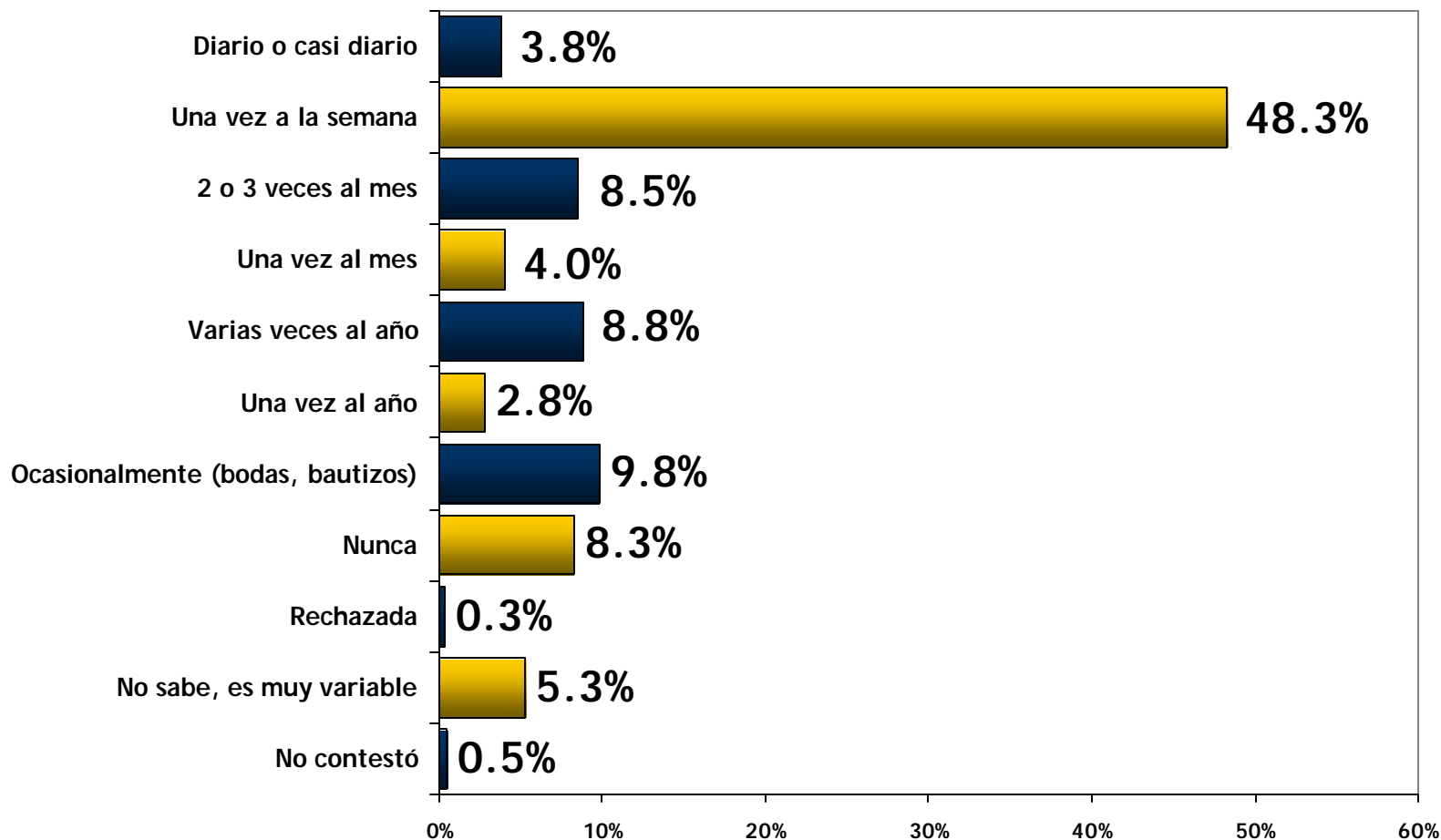
¿Qué tan frecuentemente hace usted oración?



### III. CREENCIAS Y PRACTICAS RELIGIOSAS



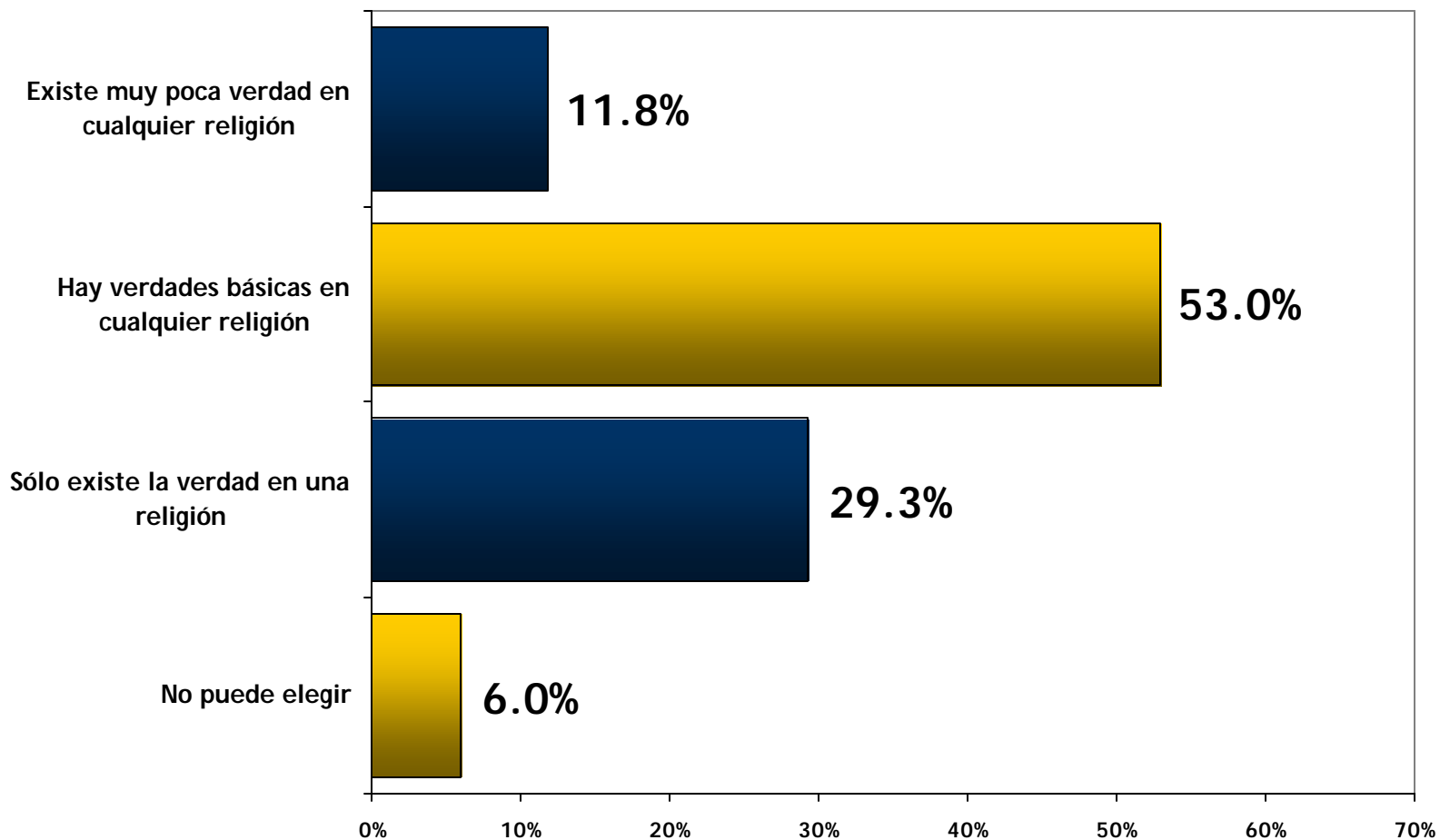
¿Con qué frecuencia asiste usted a misa o a servicios religiosos?



### III. CREENCIAS Y PRACTICAS RELIGIOSAS



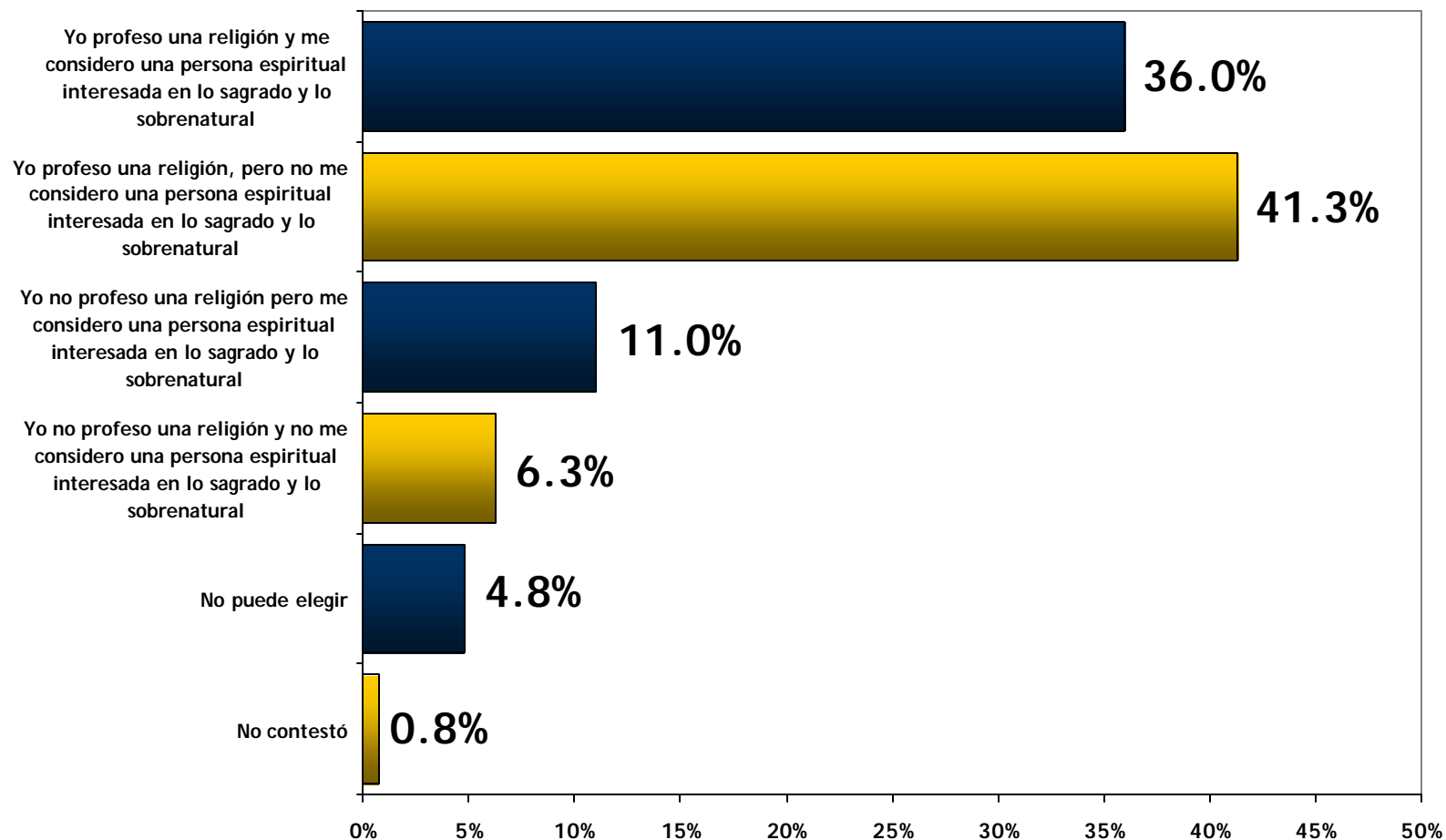
Cuál de las siguientes afirmaciones se acerca más a sus puntos de vista:



## IV. RELIGIOSIDAD VS. ESPIRITUALIDAD

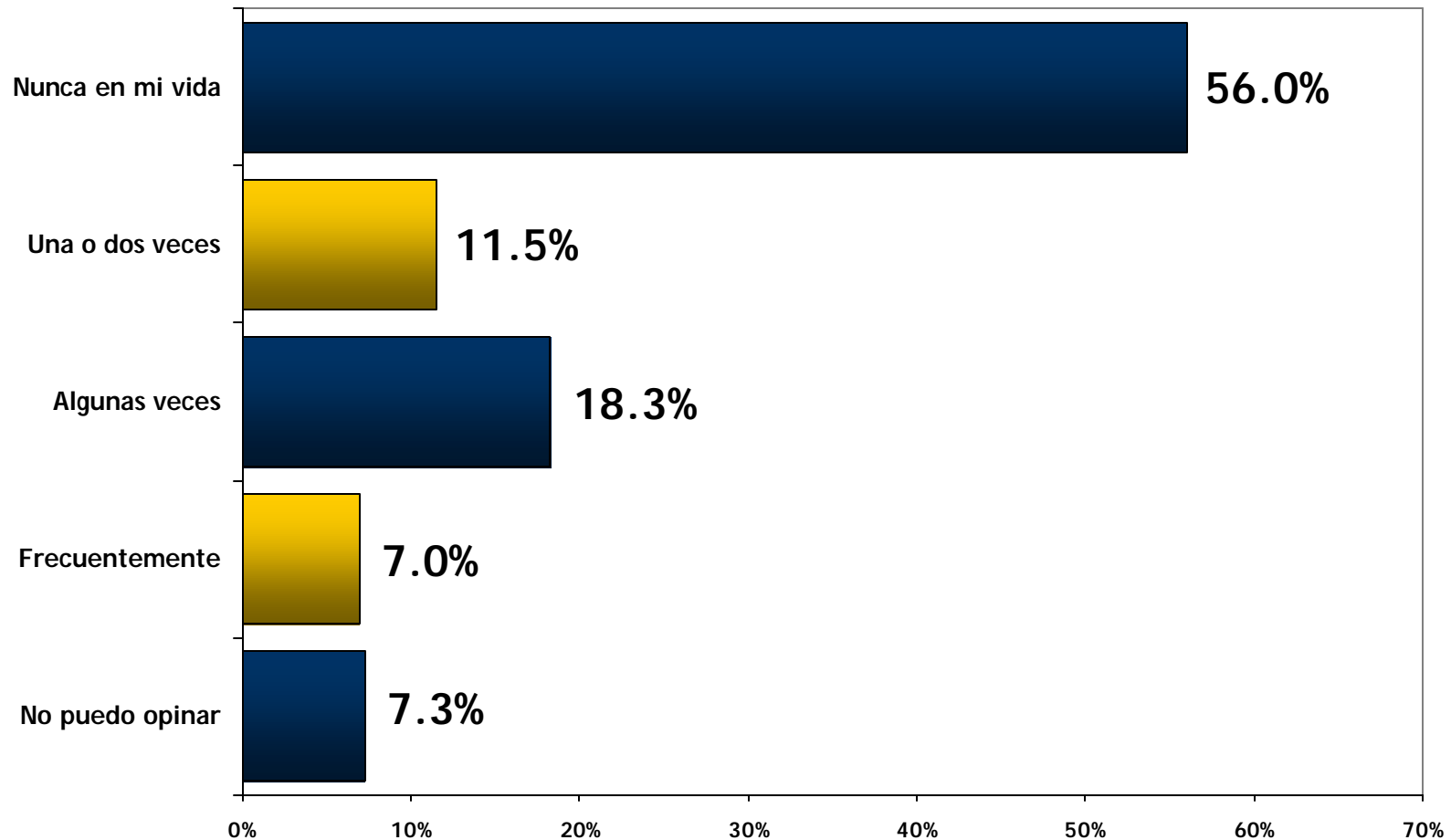


Cuál afirmación lo describe mejor a usted:



## IV. RELIGIOSIDAD VS. ESPIRITUALIDAD

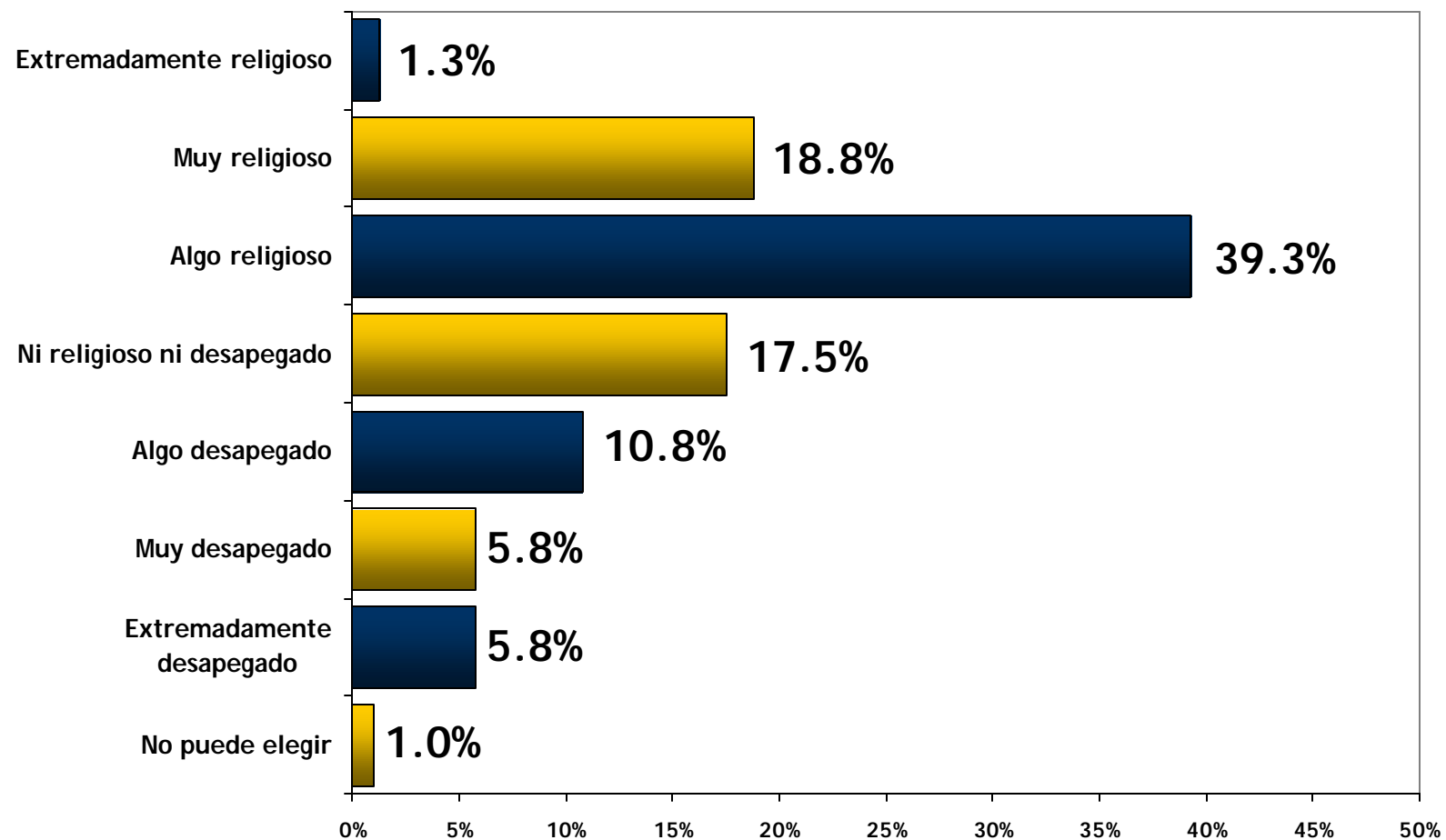
¿Con qué frecuencia se ha sentido cerca de una poderosa fuerza espiritual que parece elevarlo fuera de usted?



## IV. RELIGIOSIDAD VS. ESPIRITUALIDAD

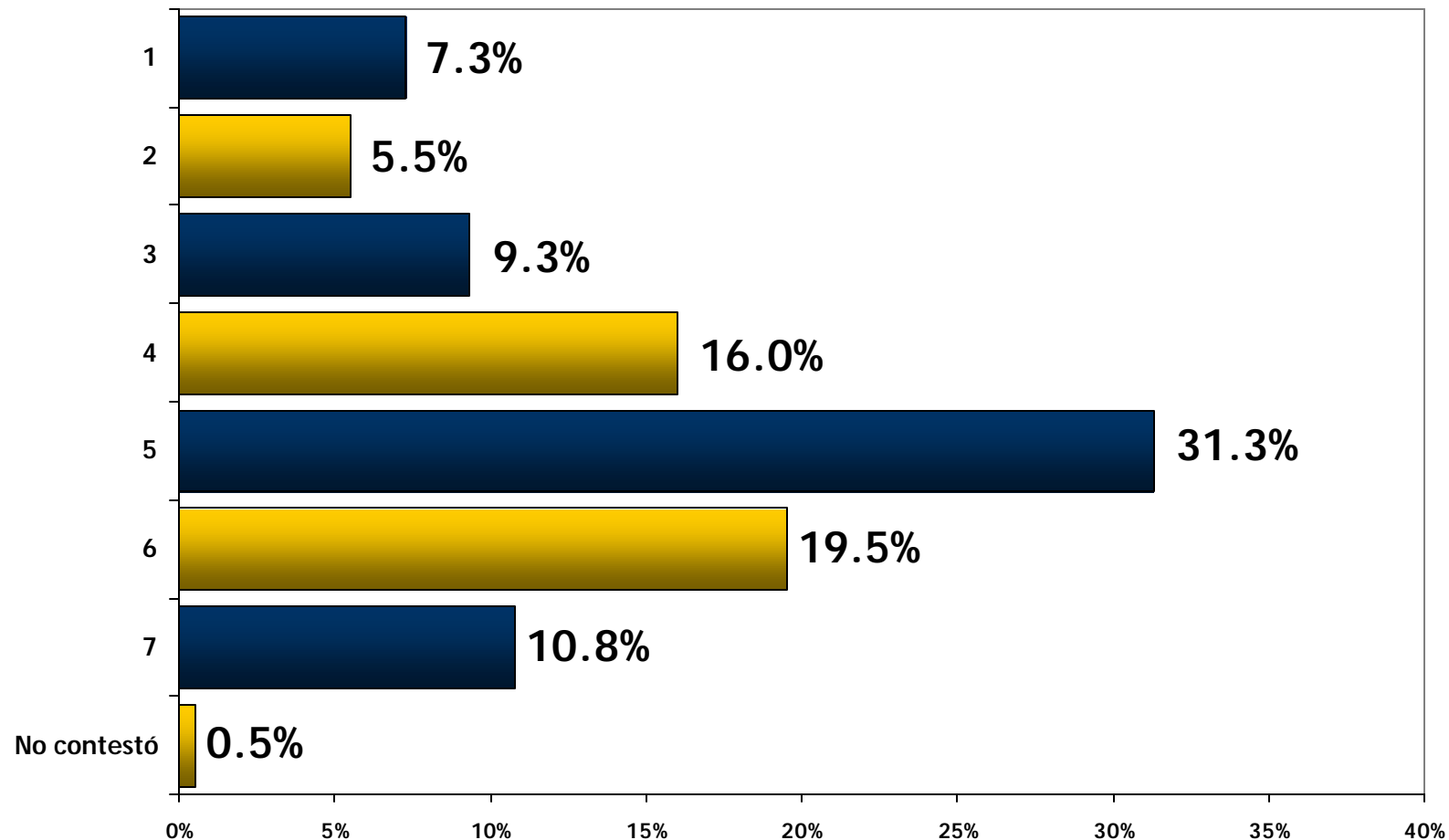


Usted se describiría a si mismo como:



## IV. RELIGIOSIDAD VS. ESPIRITUALIDAD

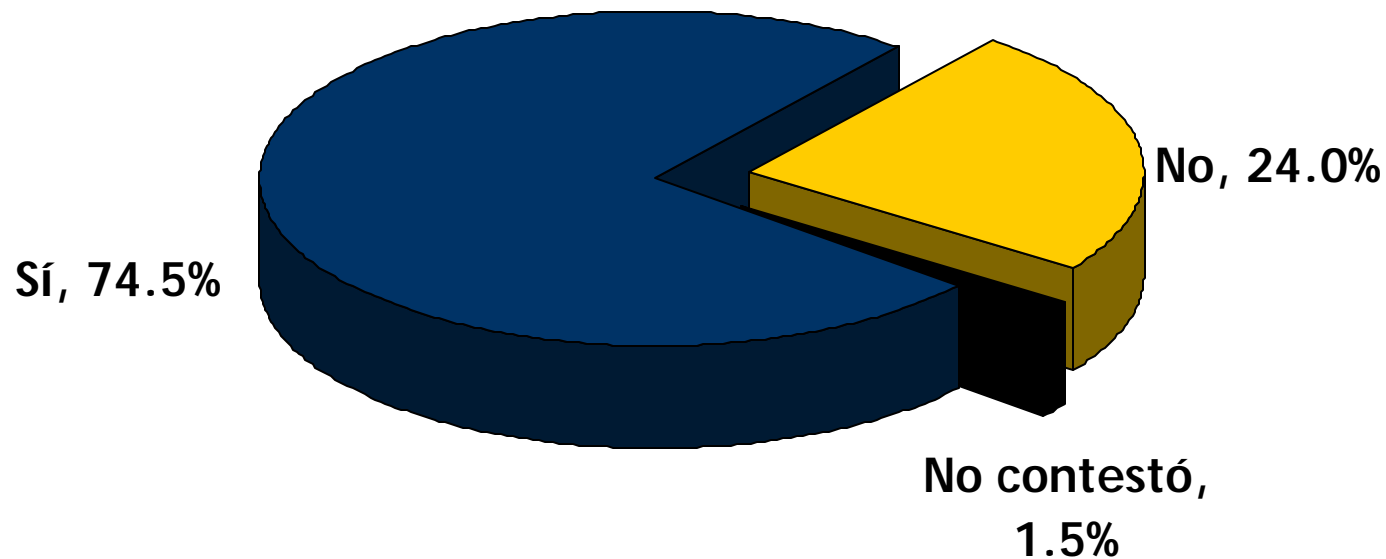
En una escala del 1 al 7, en la que 1 significa nada interesado en lo sagrado y lo sobrenatural y 7 muy interesado en lo sagrado y lo sobrenatural. ¿Cómo se describiría usted a si mismo en materia espiritual?



## V. ESPECIFICIDADES RELIGIOSAS DEL PAIS

---

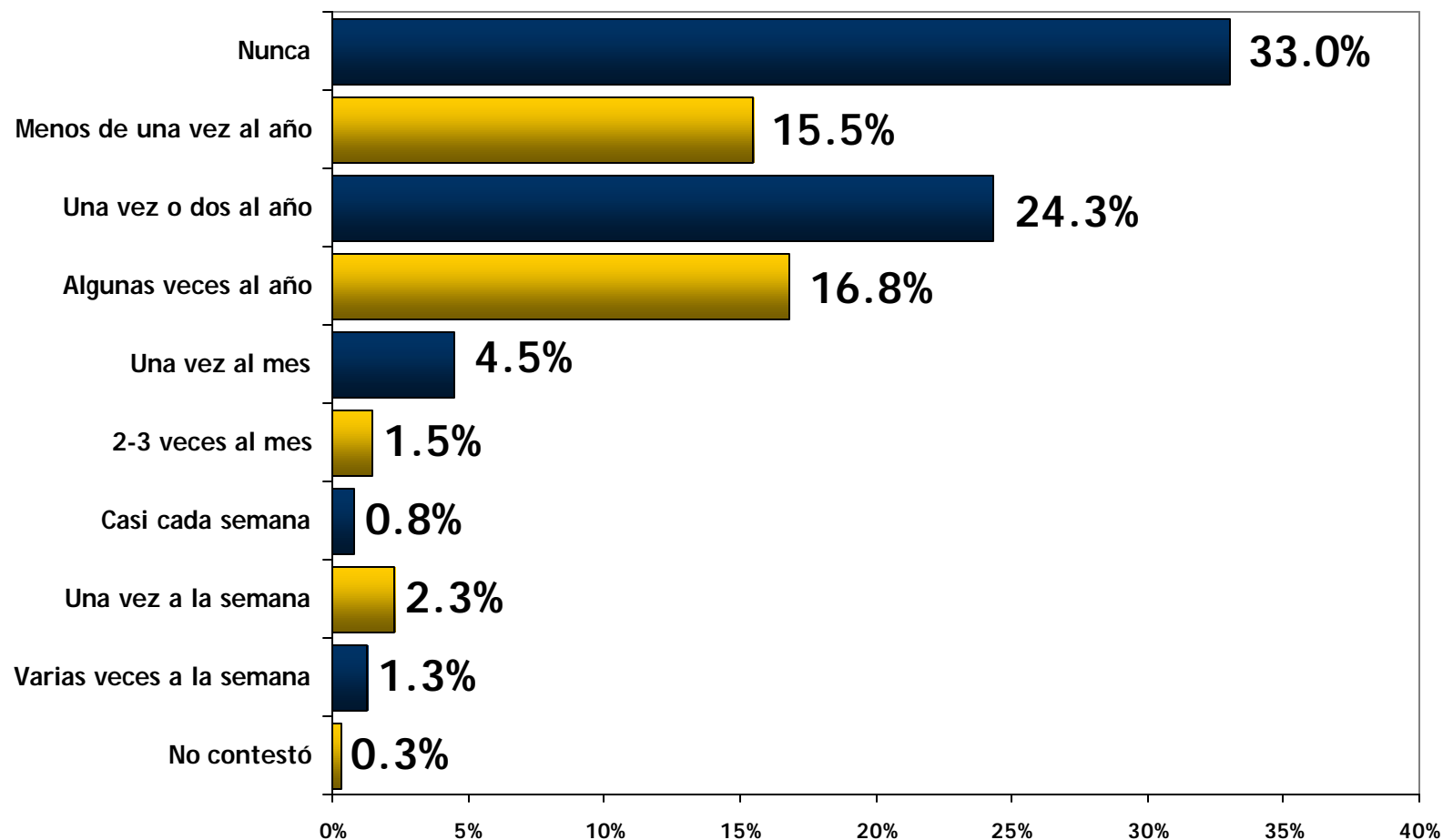
En su hogar, ¿tiene una capilla, altar u objeto religioso como una imagen o crucifijo?



## V. ESPECIFICIDADES RELIGIOSAS DEL PAIS



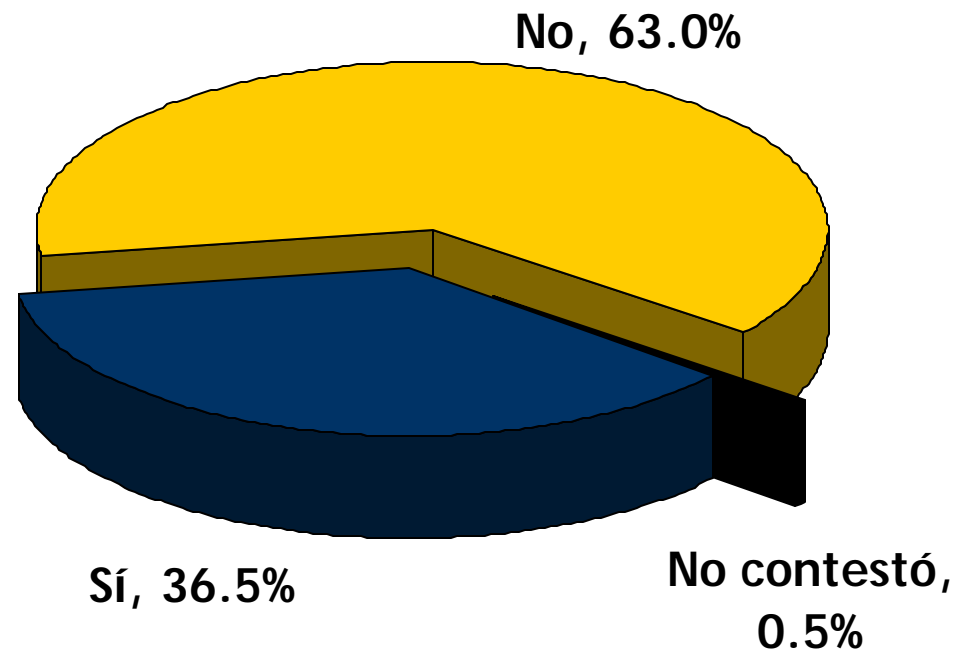
¿Con qué frecuencia visita un santuario o realiza un viaje religioso como peregrinación?



## V. ESPECIFICIDADES RELIGIOSAS DEL PAIS

---

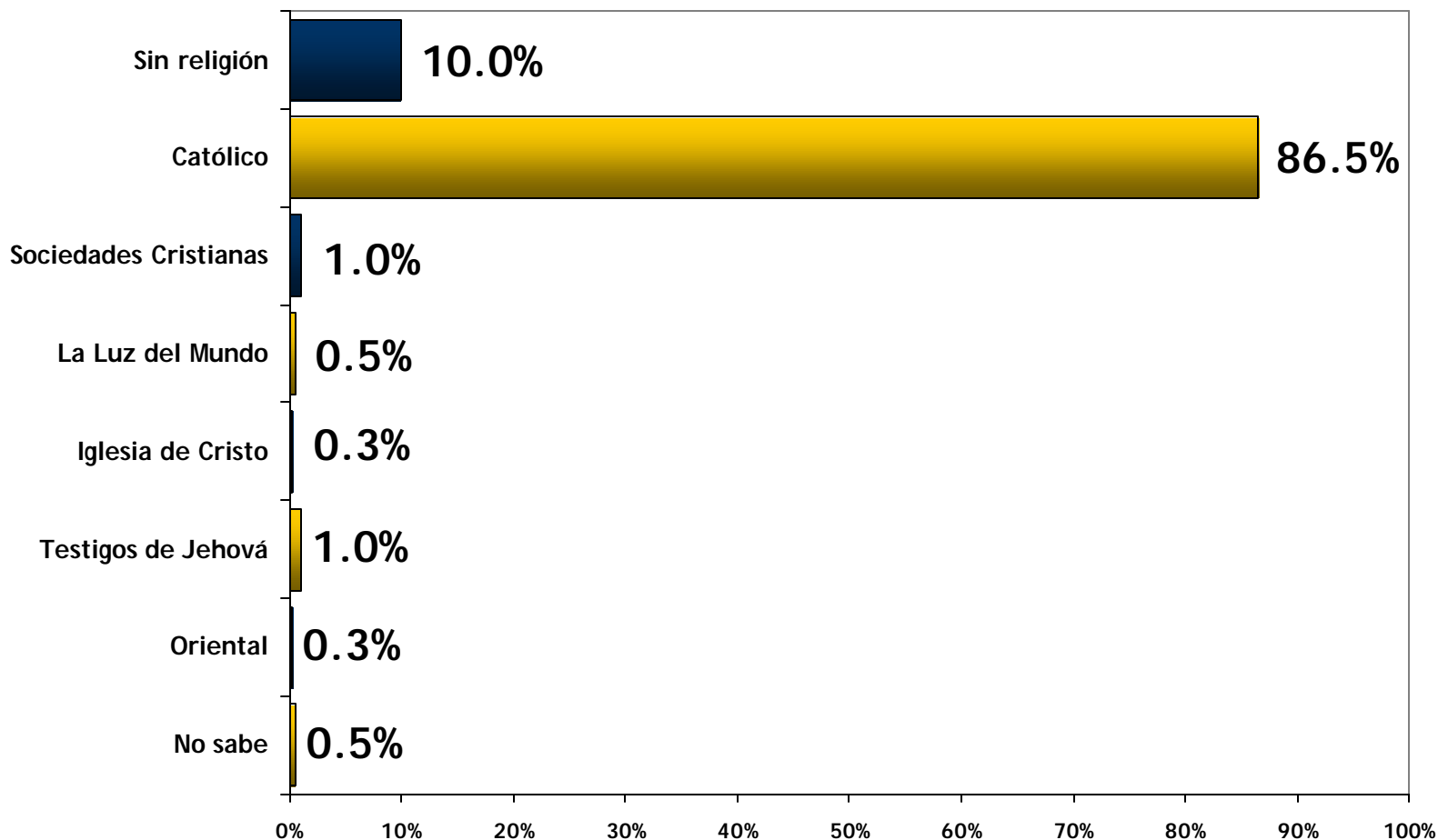
Durante el año pasado, ¿hizo una manda o algún sacrificio personal como expresión de su fe, como ayunar, seguir alguna dieta especial o dejar de hacer alguna actividad durante algún período como la Cuaresma?



## V. ESPECIFICIDADES RELIGIOSAS DEL PAIS



¿Pertenece usted a alguna religión?, ¿a cuál?



Instituto de Mercadotecnia y Opinión • *Institute of Marketing and Opinion*

IMO: Miembro y Representante en México del ISSP

11-12 de Noviembre de 2006

# Resumen

---

# RESUMEN

---



## TOLERANCIA RELIGIOSA

En el tema de tolerancia religiosa podemos observar que los habitantes de la Zona Metropolitana de Guadalajara se muestran en una gran mayoría de acuerdo en que todos los grupos religiosos deben tener derechos iguales (90%) y que se debe respetar todas las religiones (92%), en donde disminuye el nivel de acuerdo es en que hoy en día la religión tiene demasiada influencia en la política (65%), esto tal vez producto de la separación Iglesia - Estado que registró la historia el siglo pasado en México.

El permiso para expresarse públicamente a personas con prejuicios contra un grupo racial o étnico divide las opiniones, porque 56% considera que debiera permitírseles, frente a un 39% que opina lo contrario.

Lo mismo pasa con los extremistas religiosos, a los que conceden el derecho de editar libros (57%), elaborar páginas Web (56%), publicación en medios de comunicación (49%) y celebrar reuniones (48%) para que expresen sus puntos de vista.

Cuando llegamos al planteamiento de prácticas concretas, encontramos que sólo el 45% estaría definitivamente dispuesto a que alguien cercano se casara con una persona de una fe distinta a la suya y sólo el 34% estaría definitivamente dispuesto a que el candidato del partido político que apoya fuera de una religión distinta.

Respecto a la actitud personal que despiertan los diferentes grupos religiosos, sobresale el positivismo hacia los católicos que representan además el grupo mayoritario de la sociedad tapatía (87%) y en el caso de todos los grupos no católicos impera una actitud ni positiva ni negativa que se mantiene en 40%.



# RESUMEN

---



## FUNCIONALIDAD INTERNA Y EXTERNA DE LA RELIGION

Las motivaciones que se encuentran alrededor de la religión pertenecen más al ámbito interno, sobresaliendo en primer lugar encontrar paz interior y felicidad (85%), mantener buenas relaciones dentro de la familia (83%) y ganar consuelo en tiempos de problemas y penas (77%).

## CREENCIAS Y PRACTICAS RELIGIOSAS

Las creencias religiosas distinguen al cielo (55%), los milagros religiosos (52%), el infierno (50%), la vida después de la muerte (50%), porcentajes que reflejan el nivel de creencia en ellos. Mientras que sólo el 27% expresó creer en la reencarnación, 20% en los poderes sobrenaturales y 10% en el nirvana.

El 79% asegura creer que Dios existe realmente y que no tiene dudas al respecto, sin embargo contrasta con el 48% que sostuvo estar de acuerdo con la afirmación de que la existencia terrenal es la única existencia que se tiene y el 40% que consideró que no necesita de la intervención de Dios para liberarse de sufrimientos o deseos mundanos sino a través del esfuerzo propio.

En referencia a las prácticas religiosas, el 48% asiste a misa y/o servicios religiosos semanalmente, 46% hace oración varias veces a la semana y únicamente el 13% participa una o varias veces a la semana en otras actividades de la iglesia o lugar de culto además de las ceremonias religiosas.

El 91% de los casados tuvo una ceremonia religiosa para celebrar su matrimonio y de quienes son solteros 73% pensaría en celebrar una ceremonia religiosa para su boda.



# RESUMEN



## RELIGIOSIDAD VS. ESPIRITUALIDAD

El 39% de la población se considera “algo religiosa” y solamente el 19% “muy religiosa”. Otro aspecto de relevancia es que 41% se describe a sí misma como profesante de una religión pero no espiritual interesada en lo sagrado y lo sobrenatural, lo cual se puede confirmar en los resultados de la aplicación de la escala del 1 al 7 para ubicarse en un grado de espiritualidad donde únicamente el 11% se posicionó en el extremo más alto, el 7.

Sin embargo, si se revisan los datos por grupos de edad, es posible apreciar como el grado de religiosidad y espiritualidad mantienen una relación directa con el paso de los años, donde envejecer incrementa sus niveles como se muestra en las tablas siguientes:

		Rangos de Edad					Table Total
		18 a 24 años	25 a 34 años	35 a 44 años	45 a 54 años	55 o más años	
		Col %	Col %	Col %	Col %	Col %	Col %
Usted se describiría a si mismo como:	Extremadamente religioso		1.0%			5.2%	1.3%
	Muy religioso	17.3%	9.8%	12.5%	25.0%	33.8%	18.8%
	Algo religioso	28.4%	48.0%	56.3%	35.0%	24.7%	39.3%
	Ni religioso ni desapegado	21.0%	21.6%	10.0%	20.0%	14.3%	17.5%
	Algo desapegado	13.6%	8.8%	12.5%	15.0%	5.2%	10.8%
	Muy desapegado	8.6%	5.9%	5.0%	1.7%	6.5%	5.8%
	Extremadamente desapegado	9.9%	4.9%	3.8%	3.3%	6.5%	5.8%
	No puede elegir	1.2%				3.9%	1.0%
Table Total		100.0%	100.0%	100.0%	100.0%	100.0%	100.0%



# RESUMEN



		Rangos de Edad					Table Total
		18 a 24 años	25 a 34 años	35 a 44 años	45 a 54 años	55 o más años	
		Col %	Col %	Col %	Col %	Col %	Col %
En una escala del 1 al 7, en la que 1 significa nada interesado en lo sagrado y lo sobrenatural y 7 muy interesado en lo sagrado y lo sobrenatural. ¿Cómo se describiría usted a si mismo en materia espiritual?	n/c	1.2%	1.0%				.5%
	1	6.2%	7.8%	3.8%	3.3%	14.3%	7.3%
	2	7.4%	3.9%	8.8%	5.0%	2.6%	5.5%
	3	12.3%	9.8%	5.0%	10.0%	9.1%	9.3%
	4	17.3%	20.6%	12.5%	16.7%	11.7%	16.0%
	5	23.5%	32.4%	42.5%	38.3%	20.8%	31.3%
	6	24.7%	13.7%	21.3%	16.7%	22.1%	19.5%
	7	7.4%	10.8%	6.3%	10.0%	19.5%	10.8%
Table Total		100.0%	100.0%	100.0%	100.0%	100.0%	100.0%

## ESPECIFICIDADES RELIGIOSAS DEL PAIS

En 74% de los hogares tapatíos se tiene una capilla, altar u objeto religioso como una imagen o crucifijo, 51% realiza visitas a santuario o viajes religiosos como peregrinación al menos una vez al año y 37% hizo una manda o sacrificio personal como expresión de su fe.



# RESUMEN

---



## CONCLUSION

La población que habita en la Zona Metropolitana de Guadalajara, como a nivel nacional es predominantemente católica, la religiosidad que se vive no se evalúa por sí misma como alta, sin embargo es casi la mitad de la población quien mantiene la regularidad de las prácticas más visibles como son la asistencia a servicios religiosos y la oración.

La influencia de otras creencias religiosas como la reencarnación y el nirvana se hacen presentes en una minoría que declara su creencia en ellos.

La tolerancia religiosa parece ser alta en cuanto al respeto de todas las creencias y prácticas religiosas, sin embargo encuentra dificultades para aceptar su convivencia más próxima.

Y finalmente, la religiosidad y la espiritualidad pareciera que no siguen el mismo camino necesariamente, pues gran parte de quienes se consideran religiosos no necesariamente se sienten espirituales y algunos de quienes no profesan una religión se consideran espirituales.

