



• Instituto de Mercadotecnia y Opinión •

• *Institute of Marketing and Opinion* •

<http://www.imocorp.com.mx>

4 de Julio de 2006



**ENCUESTA DE SALIDA Y CONTEO RAPIDO
ELECCION DE PRESIDENTE DE LA REPUBLICA EN MEXICO**



CONFERENCIA DE PRENSA

4 de Julio de 2006

Lic. César Augusto Morones Servín

Presidente del IMO

<http://www.imocorp.com.mx>



Instituto de Mercadotecnia y Opinión • *Institute of Marketing and Opinion*

IMO: Miembro y Representante en México del ISSP

<http://www.imocorp.com.mx>

4 de julio de 2006



ENCUESTA DE SALIDA Y CONTEO RAPIDO ELECCION DE PRESIDENTE DE LA REPUBLICA EN MEXICO



1. TAMAÑO DE LA MUESTRA: 1,200 secciones electorales

- Número de casillas en la muestra: 2,700
- Número de personas entrevistadas en la encuesta de salida: 80,000

GRADO DE ERROR ESTADISTICO:

ENCUESTA DE SALIDA: $\pm 2\%$
CONTEO RAPIDO: $\pm 1\%$

	ENCUESTA DE SALIDA	CONTEO RAPIDO
Felipe Calderón Hinojosa	34.0%	35.1%
Roberto Madrazo Pintado	22.3%	22.2%
Andrés Manuel López Obrador	35.1%	36.5%
Roberto Campa Cifrián	1.8%	1.1%
Patricia Mercado Castro	3.0%	2.8%
Nulos	3.8%	2.3%
Total	100.0%	100.0%
PORCENTAJE DE PARTICIPACION ELECTORAL		58.9%



Instituto de Mercadotecnia y Opinión • *Institute of Marketing and Opinion*

IMO: Miembro y Representante en México del ISSP

<http://www.imocorp.com.mx>

4 de julio de 2006



ENCUESTA DE SALIDA Y CONTEO RAPIDO ELECCION DE PRESIDENTE DE LA REPUBLICA EN MEXICO



2. ULTIMOS RESULTADOS DEL PREP PUBLICADOS EN PAGINA WEB DEL IFE:

PORCENTAJE DE PARTICIPACION ELECTORAL: 58.9%

	RESULTADOS
Felipe Calderón Hinojosa	36.4%
Roberto Madrazo Pintado	21.6%
Andrés Manuel López Obrador	35.3%
Roberto Campa Cifrián	1.0%
Patricia Mercado Castro	2.8%
Votos Nulos	2.1%



Instituto de Mercadotecnia y Opinión • *Institute of Marketing and Opinion*

IMO: Miembro y Representante en México del ISSP

<http://www.imocorp.com.mx>

4 de julio de 2006



ENCUESTA DE SALIDA Y CONTEO RAPIDO ELECCION DE PRESIDENTE DE LA REPUBLICA EN MEXICO



3. COINCIDENCIAS ENTRE EL CONTEO RAPIDO DEL IMO VERSUS PREP DEL IFE:

a) PORCENTAJE DE PARTICIPACION CIUDADANA:

58.9%

b) PORCENTAJE DE VOTOS NULOS:

2.2%

c) PORCENTAJE DE VOTOS REGISTRADOS
PARA EL PRI+PVEM:

22.2%





ENCUESTA DE SALIDA Y CONTEO RAPIDO ELECCION DE PRESIDENTE DE LA REPUBLICA EN MEXICO



4. NO COINCIDENCIA ENTRE EL CONTEO RAPIDO DEL IMO Y EL PREP DEL IFE :

No se coincide en el ganador:

- Para el Conteo Rápido del IMO es: Andrés Manuel López Obrador
- Para el PREP del IFE es: Felipe Caldérón Hinojosa



Instituto de Mercadotecnia y Opinión • *Institute of Marketing and Opinion*

IMO: Miembro y Representante en México del ISSP

<http://www.imocorp.com.mx>

4 de julio de 2006



ENCUESTA DE SALIDA Y CONTEO RAPIDO ELECCION DE PRESIDENTE DE LA REPUBLICA EN MEXICO



5. El IMO, al igual que otras personas u organizaciones descubrió la mañana del lunes 3 de julio la “posibilidad” de una ausencia (incongruencia) de aproximadamente 3'000,000 (tres millones) de votos en el PREP.

El IMO, en virtud de la coincidencia en su Conteo Rápido con el PREP del IFE en el % de participación ciudadana encontró que efectivamente hay un faltante de votos de esa magnitud.



Instituto de Mercadotecnia y Opinión • *Institute of Marketing and Opinion*

IMO: Miembro y Representante en México del ISSP

<http://www.imocorp.com.mx>

4 de julio de 2006



ENCUESTA DE SALIDA Y CONTEO RAPIDO ELECCION DE PRESIDENTE DE LA REPUBLICA EN MEXICO



LA OPERACIÓN ES MUY SENCILLA:

El 58.9% de participación entre los 71'300,000 electores en la lista nominal arroja una cantidad de 42 millones de votos.

Sumando todos los votos de los partidos políticos y los nulos registrados en el PREP arroja 38'549,000 al 98.4% de avance lo que proyectado al 100% arrojaría 39 millones de votos.

Es decir, efectivamente hay 3'000,000 de incongruencia en el PREP.



Instituto de Mercadotecnia y Opinión • *Institute of Marketing and Opinion*

IMO: Miembro y Representante en México del ISSP

<http://www.imocorp.com.mx>

4 de julio de 2006



ENCUESTA DE SALIDA Y CONTEO RAPIDO ELECCION DE PRESIDENTE DE LA REPUBLICA EN MEXICO



6.- En el PREP del IFE, con 97.9% de avance se encontró lo siguiente:

- 1.- 131,130 casillas reportadas para los cargos de elección a Diputado Federal y Senador en cada uno mientras que:
- 2.- Hay solamente 130,488 casillas reportadas para Presidente de la República
- 3.- La diferencia entre éste último cargo de elección y los del Congreso es de 822 casillas en contra del Presidente de la República



Instituto de Mercadotecnia y Opinión • *Institute of Marketing and Opinion*

IMO: Miembro y Representante en México del ISSP

<http://www.imocorp.com.mx>

4 de julio de 2006

ENCUESTA DE SALIDA Y CONTEO RAPIDO ELECCION DE PRESIDENTE DE LA REPUBLICA EN MEXICO



PREP - Programa de Resultados Electorales Preliminares - Microsoft Internet Explorer

Archivo Edición Ver Favoritos Herramientas Ayuda

Dirección C:\Documents and Settings\Administrador\Mis documentos\Disco extraíble (E)\PREP - Programa de Resultados Electorales Preliminares.htm

Vínculos Toshiba Access Customize Links Free Hotmail Windows Windows Media

Para ayudar a proteger su seguridad, Internet Explorer impidió que este archivo mostrara contenido activo que podría obtener acceso al equipo. Haga clic aquí para consultar más opciones...

W RADIO Inicio Audio en Vivo

IFE INSTITUTO FEDERAL ELECTORAL ELECCIONES 2006

Presidente **Voto en el extranjero** Senadores Diputados

CONSULTA EL RESULTADO DE TU CASILLA

Entidad Sección ?

PREP PROGRAMA DE RESULTADOS ELECTORALES PRELIMINARES **2006**

President / Presidente / Président

						Candidatos NO Registrados	Votos Nulos	Actas Procesadas	Total de Actas	Participación Ciudadana
Total Nacional	13,947,870	8,276,220	13,574,122	383,117	1,081,981	280,546	824,003	127,713	130,488	58.89%
Porcentaje	36.35%	21.57%	35.37%	00.99%	02.82%	00.73%	02.14%	97.87%		

Senators / Senadores / Sénateurs

						Candidatos NO Registrados	Votos Nulos	Actas Procesadas	Total de Actas	Participación Ciudadana
Total Nacional	13,227,301	10,684,022	11,623,600	1,620,281	774,994	113,455	953,889	128,409	131,310	58.85%
Porcentaje	33.91%	27.39%	29.80%	04.15%	01.98%	00.29%	02.44%	97.79%		



ENCUESTA DE SALIDA Y CONTEO RAPIDO ELECCION DE PRESIDENTE DE LA REPUBLICA EN MEXICO



7.- Mientras que con el 97.9% de avance en el PREP del IFE, que se registraba a las 2 de la tarde del lunes 3 de julio, la diferencia entre el número de casillas reportadas era de 822 en contra del cargo de Presidente de la República versus el Congreso, para las 8 de la noche del mismo 3 de julio con el 98.4% de avance la diferencia fue de 522 producto de un aumento en el número de casillas reportadas para Presidente de la República en ese lapso de 6 horas, de 130,488 a 130,788.

Por su parte los cargos de elección del Congreso permanecieron inalterados en ese lapso 131,130 en ambas Cámaras.



Instituto de Mercadotecnia y Opinión • *Institute of Marketing and Opinion*

IMO: Miembro y Representante en México del ISSP

<http://www.imocorp.com.mx>

4 de julio de 2006

Resultados Preliminares
 Preliminary Results
 Résultats Préliminaires

Resumen Nacional
 National Summary
 Résumé National

Última actualización:
 Corte a las 20:00 GMT - 08:00
 del lunes 3 de julio del 2006

President / Presidente / Président

						Candidatos NO Registrados	Votos Nulos	Actas Procesadas	Total de Actas	Participación Ciudadana
Total Nacional	14,027,214	8,318,886	13,624,506	384,317	1,085,966	281,145	827,317	128,771	130,788	58.90%
Porcentaje	36.38%	21.57%	35.34%	00.99%	02.81%	00.72%	02.14%	98.45%		

Senators / Senadores / Sénateurs

						Candidatos NO Registrados	Votos Nulos	Actas Procesadas	Total de Actas	Participación Ciudadana
Total Nacional	13,284,603	10,734,513	11,656,611	1,624,120	777,056	113,748	957,519	129,180	131,310	58.85%
Porcentaje	33.93%	27.42%	29.77%	04.14%	01.98%	00.29%	02.44%	98.37%		

House / Diputados / Députés

						Candidatos NO Registrados	Votos Nulos	Actas Procesadas	Total de Actas	Participación Ciudadana
Total Nacional	13,127,504	10,773,790	11,300,536	1,812,530	831,723	123,056	973,579	129,104	131,310	58.51%
Porcentaje	33.70%	27.66%	29.01%	04.65%	02.13%	00.31%	02.50%	98.32%		



ENCUESTA DE SALIDA Y CONTEO RAPIDO ELECCION DE PRESIDENTE DE LA REPUBLICA EN MEXICO



8.- El IMO detectó en la mañana del 3 de julio, casillas reportadas en el PREP en donde para Diputados y para Senadores había datos de votación tanto en la casilla básica, como en la contigua, mientras que para el cargo de Presidente de la República sólo se encontraba reportado la casilla básica y no la contigua.

Después de las 2 de la tarde del lunes 3 de julio el IMO ya no pudo acceder a la revisión de las casillas por un lapso aproximado de 3 horas

Para la mañana del 4 de julio, el IMO ya no detectó casillas como las descritas en esta tabla





ENCUESTA DE SALIDA Y CONTEO RAPIDO ELECCION DE PRESIDENTE DE LA REPUBLICA EN MEXICO



PREP - Programa de Resultados Electorales Preliminares

Archivo Edición Ver Favoritos Herramientas Ayuda

Dirección K: [Nacional](#) : por [Circunscripción](#) : por [Entidad Federativa](#) > [Circunscripción 4](#) > [Distrito Federal](#) >

Resultados Preliminares
Preliminary Results
Résultats Préliminaires

SENADORES
Distrito Federal
Distrito 26 - Magdalena Contreras, La

Última actualización:
Corte a las 20:00 GMT - 06:00
del lunes 3 de julio del 2006

Página 13 de 26 20 actas de 516

Casillas:						Candidatos NO Registrados	Votos Nulos	Participación Ciudadana
3088 Básica	46	38	324	32	8	5	17	66.76%
3088 Contigua 1	34	51	293	28	4	N/A	12	59.94%
3088 Contigua 2	41	29	292	23	13	N/A	21	59.43%
3088 Contigua 3	54	48	275	32	17	1	9	61.84%
3088 Contigua 4	46	40	321	38	9	3	12	66.52%
3089 Básica	49	56	296	27	13	N/A	10	63.97%
3089 Contigua 1	58	42	290	28	13	2	19	64.11%
3090 Contigua 2	52	48	308	26	10	0	19	65.58%
3090 Básica	39	35	319	26	12	1	8	78.85%
3090 Contigua 1	33	51	235	36	11	3	4	66.72%
3090 Contigua 2	38	45	240	24	15	N/A	20	68.33%
3091 Básica	111	52	270	30	12	0	8	73.62%
3091 Contigua 1	157	48	237	37	13	0	8	76.21%
3091 Contigua 2	91	43	282	21	11	N/A	4	68.79%



ENCUESTA DE SALIDA Y CONTEO RAPIDO ELECCION DE PRESIDENTE DE LA REPUBLICA EN MEXICO



PREP - Programa de Resultados Electorales Preliminares

Archivo Edición Ver Favoritos Herramientas Ayuda

Dirección K: [Nacional](#) : por [Circunscripción](#) : por [Entidad Federativa](#) > [Circunscripción 4](#) > [Distrito Federal](#) >

Resultados Preliminares
Preliminary Results
Résultats Préliminaires

PRESIDENTE
Distrito Federal
Distrito 26 - Magdalena Contreras, La

Última actualización:
Corte a las 20:00 GMT - 06:00
del lunes 3 de julio del 2006

Página 13 de 26 20 actas de 502

Casillas						Candidatos NO Registrados	Votos Nulos	Participación Ciudadana
3088 Contigua 3	50	39	324	6	14	2	8	62.83%
3088 Contigua 4	50	34	358	5	9	3	10	66.52%
3089 Contigua 1	51	20	344	3	12	2	12	62.97%
3089 Contigua 2	53	32	345	1	18	0	13	65.43%
3090 Básica	32	31	346	3	11	1	15	78.67%
3090 Contigua 1	38	39	272	2	8	4	10	66.72%
3091 Básica	121	37	307	2	10	0	5	73.47%
3091 Contigua 1	122	34	297	1	10	1	9	72.25%
3091 Contigua 2	93	35	308	1	14	N/A	2	68.94%
3092 Básica	116	50	308	4	7	N/A	5	69.01%
3092 Contigua 1	104	41	347	7	18	N/A	4	73.27%
3093 Básica	161	32	307	2	19	2	6	72.46%
3093 Contigua 1	144	35	318	4	16	0	10	72.19%
3094 Básica	44	20	277	0	12	1	12	67.65%



ENCUESTA DE SALIDA Y CONTEO RAPIDO ELECCION DE PRESIDENTE DE LA REPUBLICA EN MEXICO



9.- El IMO en la revisión de las casillas reportadas por el PREP del IFE llevada a cabo durante la mañana del 3 de julio encontró actas que estaban doblemente contabilizadas para el cargo de elección a Presidente de la República.

Esto se detectó con mucha mayor frecuencia en estados como Jalisco, en el cual de una muestra insaculada al azar de 100 casillas 42 presentaron ésta anomalía



ENCUESTA DE SALIDA Y CONTEO RAPIDO ELECCION DE PRESIDENTE DE LA REPUBLICA EN MEXICO



PREP - Programa de Resultados Electorales Preliminares - Microsoft Internet Explorer

Archivo Edición Ver Favoritos Herramientas Ayuda

Dirección: <http://elecciones2006.wradiofm.com/reportes/>

W RADIO Inicio Audio en Vivo

IFE INSTITUTO FEDERAL ELECTORAL ELECCIONES 2006

Presidente Voto en el extranjero
Senadores
Diputados

CONSULTA EL RESULTADO DE TU CASILLA

Entidad: Jalisco Sección: 952 **BUSCAR**

PREP PROGRAMA DE RESULTADOS ELECTORALES PRELIMINARES 2006

Resultados Preliminares
Preliminary Results
Résultats Préliminaires

Jalisco Sección 952 Distrito 13

Última actualización:
Corte a las 13:17 GMT - 06:00
del lunes 3 de julio del 2006

[Nacional](#) : por [Circunscripción](#) : por [Entidad Federativa](#) > [Circunscripción 1](#) > [Jalisco](#) > [Distrito 13](#) >

President / Presidente / Président

Casillas	PAN	PRD	PT	ALIANZA	CANDIDATOS NO REGISTRADOS	VOTOS NULOS	Participación Ciudadana
0952 Básica	128	62	41	2	10	1	63.89%
0952 Contigua 1	139	46	58	2	7	1	66.23%
0952 Básica	128	62	41	2	10	1	63.89%
0952 Contigua 1	139	46	58	2	7	1	66.23%

El porcentaje que aparece en la columna de participación es el porcentaje de votos recibidos respecto al total de votantes de las casillas recibidas.

La alteración de estos resultados es delito federal

Instituto Federal Electoral
Unidad de Servicios de Informática

Internet



ENCUESTA DE SALIDA Y CONTEO RAPIDO ELECCION DE PRESIDENTE DE LA REPUBLICA EN MEXICO



PREP - Programa de Resultados Electorales Preliminares - Microsoft Internet Explorer

Archivo Edición Ver Favoritos Herramientas Ayuda

Atrás Búsqueda Favoritos

Dirección: <http://elecciones2006.wradiofm.com/reportes/>

W RADIO Inicio Audio en Vivo

IFE INSTITUTO FEDERAL ELECTORAL ELECCIONES 2006

Presidente Voto en el extranjero
Senadores
Diputados

CONSULTA EL RESULTADO DE TU CASILLA

Entidad: Jalisco Sección: 1108

PREP PROGRAMA DE RESULTADOS ELECTORALES PRELIMINARES 2006

Resultados Preliminares
Preliminary Results
Resultados Preliminares

Jalisco Sección 1108 Distrito 8

Última actualización:
Corte a las 14:03 GMT - 06:00
del lunes 3 de julio del 2006

[Nacional](#) : por [Circunscripción](#) : por [Entidad Federativa](#) > [Circunscripción 1](#) > [Jalisco](#) > [Distrito 8](#) >

President / Presidente / Président

Casillas						Candidatos NO Registrados	Votos Nulos	Participación Ciudadana
1108 Básica	243	45	72	4	16	4	3	69.35%
1108 Contigua 1	232	71	69	3	12	3	4	70.60%
1108 Contigua 2	217	69	68	5	9	3	4	67.08%
1108 Básica	243	45	72	4	16	4	3	69.35%
1108 Contigua 1	232	71	69	3	12	3	4	70.60%
1108 Contigua 2	217	69	68	5	9	3	4	67.08%

El recurso no está disponible.

[Nacional](#) : por [Circunscripción](#) : por [Entidad Federativa](#) > [Circunscripción 1](#) > [Jalisco](#) > [Distrito 8](#) >

El porcentaje que aparece en la columna de participación es el porcentaje de votos recibidos respecto al total de votantes de las casillas recibidas.
La alteración de estos resultados es delito federal.

Instituto Federal Electoral
Unidad de Servicios de Informática

Listo Internet

ENCUESTA DE SALIDA Y CONTEO RAPIDO ELECCION DE PRESIDENTE DE LA REPUBLICA EN MEXICO



PREP - Programa de Resultados Electorales Preliminares - Microsoft Internet Explorer

Archivo Edición Ver Favoritos Herramientas Ayuda

Dirección: <http://elecciones2006.wradiofm.com/reportes/>

W RADIO Inicio Audio en Vivo

IFE INSTITUTO FEDERAL ELECTORAL ELECCIONES 2006

Presidente Voto en el extranjero
Senadores
Diputados

CONSULTA EL RESULTADO DE TU CASILLA

Entidad: Jalisco Sección: 1524

PREP PROGRAMA DE RESULTADOS ELECTORALES PRELIMINARES 2006

Resultados Preliminares
Preliminary Results
Résultats Préliminaires

Jalisco
Sección 1524
Distrito 13

Última actualización:
Corte a las 14:03 GMT - 06:00
del lunes 3 de julio del 2006

[Nacional](#) : por [Circunscripción](#) : por [Entidad Federativa](#) > [Circunscripción 1](#) > [Jalisco](#) > [Distrito 13](#) >

President / Presidente / Président

Casillas	PAN	PRD	PT	ALIANZA	OTROS	Candidatos NO Registrados	Votos Nulos	Participación Ciudadana
1524 Básica	207	54	56	7	19	N/A	7	69.58%
1524 Contigua 1	187	70	81	2	14	1	7	71.96%
1524 Básica	207	54	56	7	19	N/A	7	69.58%
1524 Contigua 1	187	70	81	2	14	1	7	71.96%

N/A. El recurso no está disponible.

[Nacional](#) : por [Circunscripción](#) : por [Entidad Federativa](#) > [Circunscripción 1](#) > [Jalisco](#) > [Distrito 13](#) >

Senators / Senadores / Sénateurs

El porcentaje que aparece en la columna de participación es el porcentaje de votos recibidos respecto al total de votantes de las casillas recibidas.
La alteración de estos resultados es delito federal.

Instituto Federal Electoral
Unidad de Servicios de Informática

Internet



ENCUESTA DE SALIDA Y CONTEO RAPIDO ELECCION DE PRESIDENTE DE LA REPUBLICA EN MEXICO



10.- EL IMO recibió durante la mañana del 3 de julio, llamadas de ciudadanos que reportaron haber visto permanentemente los avances del PREP durante la noche del 2 de julio y la mañana del 3 y observaron que mientras que el PREP avanzaba, el número de votos en los partidos políticos disminuía.

EL IMO pudo grabar el avance del PREP a las 1:17 p.m. del 3 de julio y el avance a las 1:44 p.m. de ese mismo día corroborando que hay menos votos reportados a las 1:44 p.m. que a las 1:17 p.m.





ENCUESTA DE SALIDA Y CONTEO RAPIDO ELECCION DE PRESIDENTE DE LA REPUBLICA EN MEXICO



EL UNIVERSAL - Elecciones 2006 - Microsoft Internet Explorer

Archivo Edición Ver Favoritos Herramientas Ayuda

http://prep.eluniversal.com.mx/indexpre.html

EL UNIVERSAL .com.mx

ELECCIONES 2006

Nacional por Circunscripción por Entidad Federativa

Resultados Preliminares
Preliminary Results
Resultados Preliminares

PRESIDENTE
Resumen Nacional

Última actualización:
Corte a las 13:17 GMT - 05:00
del lunes 3 de julio del 2006

						Candidatos NO Registrados	Votos Nulos	Años Plurinomios	Total de Votos	Participación Ciudadana
Total Nacionales	13,902,094	8,271,867	13,579,916	383,108	1,082,704	280,549	833,523	127,936	130,709	58.91%
Porcentaje	36.37%	21.55%	35.37%	00.99%	02.82%	00.73%	02.14%	97.91%		

Resorte Nacional por Circunscripción Resorte Nacional por Entidad Federativa



ENCUESTA DE SALIDA Y CONTEO RAPIDO ELECCION DE PRESIDENTE DE LA REPUBLICA EN MEXICO



PREP - Programa de Resultados Electorales Preliminares - Mozilla Firefox

http://prep.eluniversal.com.mx/datos/PREP2006/PRESIDENTE/nacional_Pre.html

SUSE LINUX Reference Maps and Directions Shopping People and Compan... SunAsp Diarios del Sistema

Ver archivo de diario server log files El Universal PREP - Programa de Res... INCA Rural A.C. / W2

Nacional: por Circunscripción: por Entidad Federativa >

Resultados Preliminares
Preliminary Results
Resultados Preliminares

PRESIDENTE
Nacional por Entidad Federativa

Última actualización:
Corte a las 13:44 GMT - 05:00
del lunes 3 de julio del 2006

						Candidatos NO Registrados	Votos Nulos	Actas Procesadas	Total de Actas	Participación Ciudadana
Total Nacional	13,346,086	8,275,164	13,572,190	383,061	1,001,874	280,535	823,897	127,696	130,460	58.89%
Porcentaje	36.35%	21.57%	35.37%	0.99%	02.82%	00.73%	02.14%	97.86%		
Aguascalientes	188,247	94,553	67,672	5,509	16,005	3,245	7,544	1,221	1,226	58.90%
Baja California	476,535	191,913	212,415	13,339	34,290	6,160	16,644	3,465	3,543	47.18%
Baja California Sur	43,927	20,854	53,602	995	3,540	632	2,356	515	662	53.90%
Campeche	86,447	74,405	60,735	7,182	4,540	1,520	6,346	889	927	65.18%
Coahuila	393,475	228,700	212,474	8,158	25,600	7,761	14,810	3,047	3,087	54.72%
Colima	101,553	71,854	59,174	1,660	5,060	757	4,247	757	760	62.97%
Chiapas	186,277	340,383	460,236	6,006	14,030	7,548	38,282	4,715	4,772	49.44%
Chihuahua	470,437	285,697	185,974	17,130	28,834	5,983	21,392	4,231	4,733	49.86%
Distrito Federal	1,279,462	400,937	2,724,369	27,031	170,503	14,346	66,725	12,107	12,200	66.07%
Durango	215,956	119,404	110,481	4,965	10,363	5,559	8,638	1,953	2,232	55.18%
Guanajuato	1,099,150	344,199	262,066	18,000	47,754	16,436	46,231	6,656	6,122	57.57%
Guerrero	141,761	209,593	420,823	9,435	15,850	6,709	19,722	4,371	4,471	47.05%
Hidalgo	241,048	219,636	267,737	14,904	25,228	6,257	22,797	3,028	3,049	58.44%
Jalisco	1,394,064	659,023	528,295	36,589	90,897	15,598	57,828	7,898	8,091	61.79%
México	1,708,139	989,688	2,367,317	59,373	209,252	46,535	98,808	15,263	15,515	62.35%
Michoacán	465,865	239,688	321,610	7,866	27,823	9,858	27,740	5,335	5,415	51.14%
Morelos	219,771	107,735	303,834	12,015	24,127	6,684	14,576	2,043	2,062	60.20%



COMPORTAMIENTO GRAFICO DEL COMPUTO OFICIAL DE ACTAS DE CASILLAS DEL IFE

Habiendo 5 candidatos a la Presidencia de la República, el comportamiento del cómputo oficial (y legal) del IFE, tuvo una asombrosa simetría sólo entre los candidatos punteros: López Obrador y Felipe Calderón, como lo demuestran las 3 siguientes gráficas.

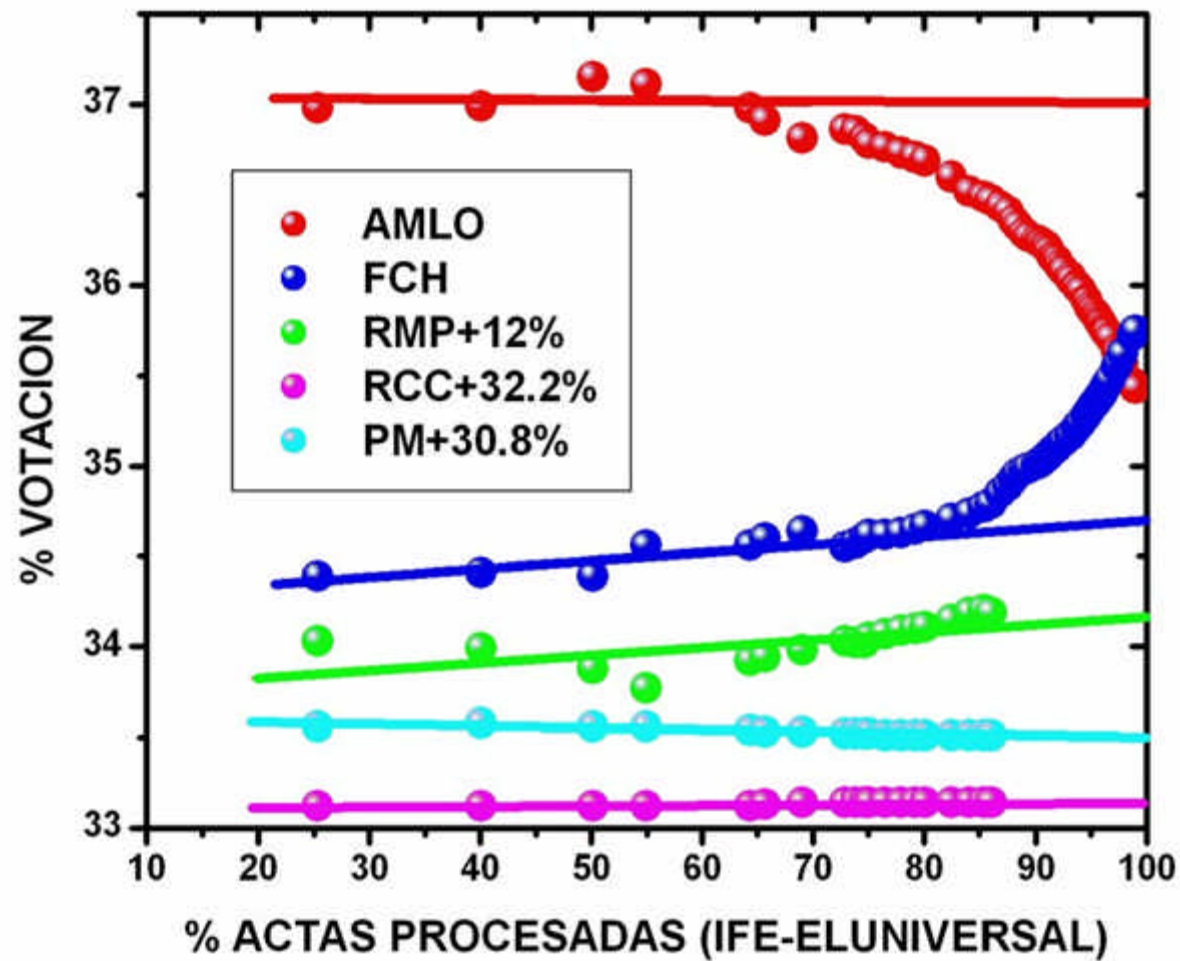
El diseñador del programa del cómputo oficial de actas y el del programa de resultados preliminares PREP, es el mismo: el hermano de la esposa de Felipe Calderón.

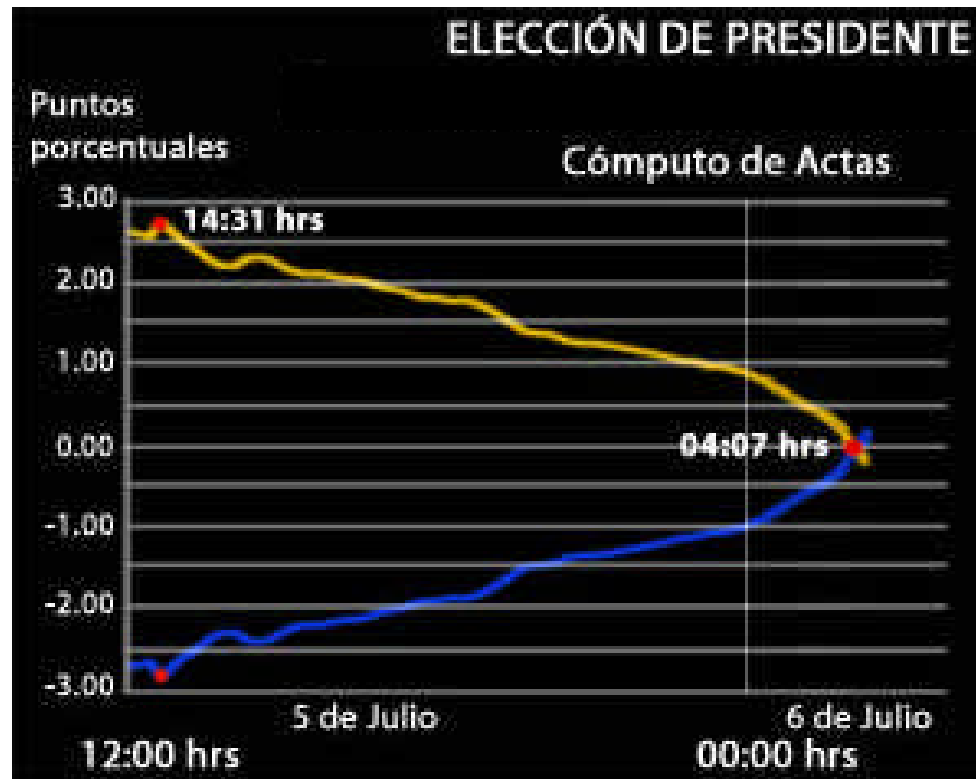
Ver video “cómo hacer un fraude electoral electrónico”

Ver video “el fraude electoral desde la perspectiva panista”

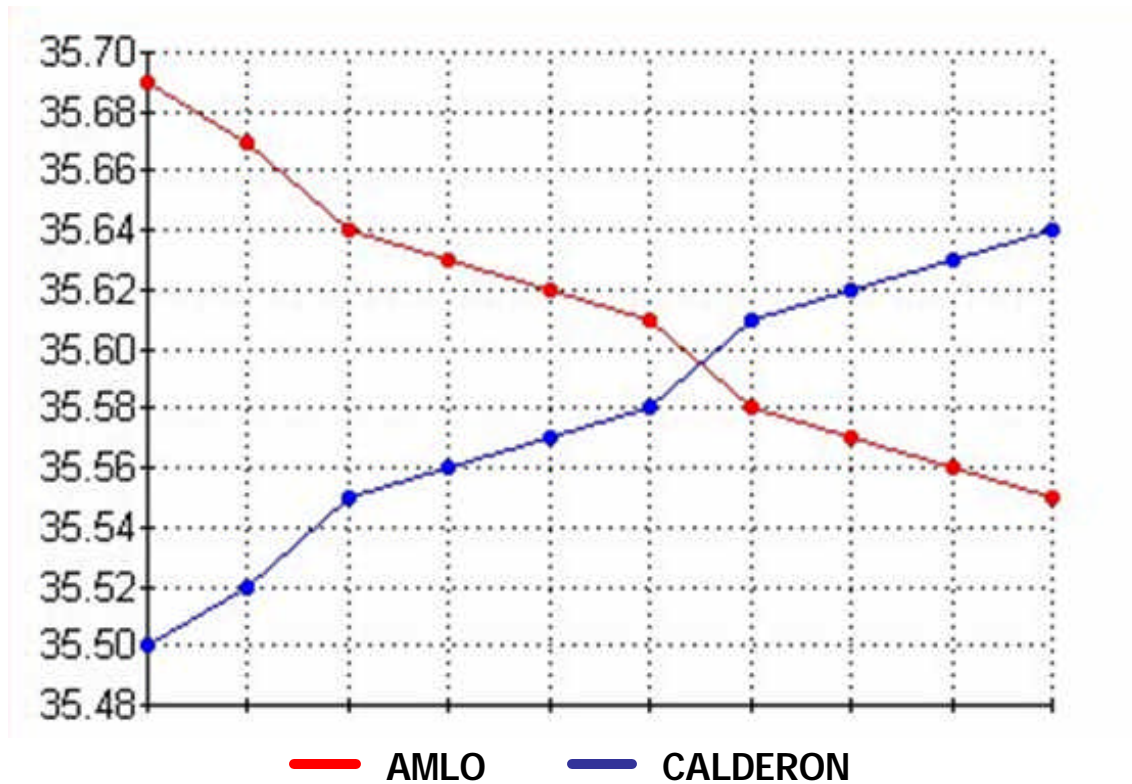
Instituto de Mercadotecnia y Opinión • *Institute of Marketing and Opinion*







— AMLO — CALDERON





• Instituto de Mercadotecnia y Opinión •

• *Institute of Marketing and Opinion* •

<http://www.imocorp.com.mx>